



Diário Oficial

Cassilândia – MS

Ano V | Nº 1662

Terça-feira, 30 de Março de 2021

www.cassilandia.ms.gov.br




Estado de Mato Grosso Sul
**Câmara Municipal de
Cassilândia**

TERMO DE RATIFICAÇÃO DE DISPENSA DE LICITAÇÃO

RATIFICO a Dispensa de Licitação nº 022/2021 da Comissão Permanente de Licitação, nos autos do Processo Licitatório nº 025/2021, com fundamento no Art. 24, inciso II, da Lei nº 8.666/93, objetivando a contratação da empresa **BRUNO DE SOUZA BERETTA & CIA LTDA (BERETTA DISTRIBUIDORA E COMÉRCIO)**, inscrita no CNPJ nº 29.462.840/0001-58 no valor de **RS 730,00 (setecentos e trinta reais)**, referente a aquisição de **MATERIAL DE COMUNICAÇÃO (aparelhos telefônicos)** para Câmara Municipal de Cassilândia – MS. Determino que sejam adotados os procedimentos necessários à contratação da empresa acima mencionada.

Cassilândia - MS, 29 de março de 2021


Divino José da Silva
Presidente

Câmara Municipal de Cassilândia – Mato Grosso do Sul.
Rua Amin José, nº 356, Centro, Cassilândia – MS, CEP 79540-000. Fone (67) 3596-1331.




Diário Oficial

Cassilândia – MS

Ano V | Nº 1662

Terça-feira, 30 de Março de 2021

www.cassilandia.ms.gov.br



PORTARIA SMS Nº 013/2021, DE 26 DE MARÇO 2021


DIVULGA ATUALIZAÇÃO DA LOTAÇÃO DOS SERVIDORES DA SECRETARIA MUNICIPAL DE SAÚDE DE CASSILÂNDIA/MS.

O Secretário Municipal de Saúde, no uso das atribuições legais e considerando que deva ser preservado o princípio da publicidade;

RESOLVE:

Art. 1º - Divulgar atualização da lotação dos servidores da **ESF- PEDRO MORREIRA MENEZES (Rural)** a contar de 26.03.2021.

SERVIDORES	MATR.	CARGA HORARIA	FUNÇÃO/ ATRIBUIÇÃO
Delvair Rosa da Silva	1564	40	Agente Comunitário de Saúde - ACS / atuar na promoção, proteção e prevenção da saúde.
Fátima Floriano Borges Gomides	1572	40	Agente Comunitário de Saúde - ACS / atuar na promoção, proteção e prevenção da saúde.
Girsenil Rosa Correia	423	40	Agente Comunitário de Saúde - ACS / atuar na promoção, proteção e prevenção da saúde.
Gregório Otoni de Camargo	639	40	Profissional de Saúde Pública – Enfermeiro/ Conforme Lei Complementar nº 206/2018 de 05 de abril de 2018. Anexo VIII
Jose Gilberto de Almeida	42	40	Agente Comunitário de Saúde - ACS / atuar na promoção, proteção e prevenção da saúde.
Liliane de Sá Rezende	1512	40	Profissional de Saúde Pública – Enfermeiro/ Conforme Lei Complementar nº 206/2018 de 05 de abril de 2018. Anexo VIII
Maria Aparecida Vilela de Moraes	643	40	Técnico de Serviço de Saúde I - Auxiliar de Consultório Dentário/ Conforme Lei Complementar nº 206/2018 de 05 de abril de 2018. Anexo VIII
Marlene Aparecida Queiroz Nézio	8	40	Técnico de Serviços de Saúde I - Auxiliar de Enfermagem/ Conforme Lei Complementar nº 206/2018 de 05 de abril de 2018. Anexo VIII
Nalda Prado Rodrigues	1873	40	ASA II - Zeladora Patrimonial/ Conforme Lei Complementar nº 206/2018 de 05 de abril de 2018. Anexo VIII





Diário Oficial

Cassilândia – MS

Ano V | Nº 1662

Terça-feira, 30 de Março de 2021


www.cassilandia.ms.gov.br



Noé Adão de Moura	45	40	Agente Comunitário de Saúde - ACS / atuar na promoção, proteção e prevenção da saúde.
Silma Maria de Oliveira Silva	379	40	ASA I – Auxiliar de Serviços Diversos / Conforme Lei Complementar nº 206/2018 de 05 de abril de 2018. Anexo VIII
Silvia Regina Rodrigues Cáceres	1111	40	Agente Comunitário de Saúde - ACS / atuar na promoção, proteção e prevenção da saúde.
Síntia Aparecida da Silva	528	40	ASO – Recepcionista / Conforme Lei Complementar nº 206/2018 de 05 de abril de 2018. Anexo VIII
Thais Cristina de Freitas Alves	2501	40	Profissional de Medicina – Medico ESF. / Conforme Lei Complementar nº 206/2018 de 05 de abril de 2018. Anexo VIII
Wanderlei Teodoro Barbosa	1760	40	Agente Comunitário de Saúde - ACS / atuar na promoção, proteção e prevenção da saúde.

Art. 2º - A presente portaria entrará em vigor na data de sua publicação, revogadas as disposições contrárias.

Cassilândia MS, aos 26 dias do mês de março do ano de 2021


Jose Lourenço Braga Liria Marin
Secretário Municipal de Saúde



Diário Oficial

Cassilândia – MS

Ano V | Nº 1662

Terça-feira, 30 de Março de 2021

www.cassilandia.ms.gov.br

XML nr.: 11

CASSILÂNDIA
FUNDO MUNICIPAL DE SAÚDE DE CASSILÂNDIA
Balanco Geral
Anexo 12 - Balanco Orçamentário
Ano de 2020

29/03/2021

Lei nº 4.320/64, Arts. 101 e 102, Portaria STN nº 437/2012 (Parte V do MCASP) alterações, IPC 07 e - TCE/MS, Resolução nº 88, de 02/10/2018.

Nr.	GL - RECEITAS ORÇAMENTÁRIAS	Previsão Inicial (a)	Previsão Atualizada (b)	Receitas Realizadas (c)	Saldo (d) = (c-b)
1	RECEITAS CORRENTES (I)	14.800.000,00	14.800.000,00	13.236.807,80	- 1.563.192,20
2	IMPOSTOS, TAXAS E CONTRIBUIÇÕES DE MELHORIA	70.000,00	70.000,00	0,00	- 70.000,00
3	Impostos	0,00	0,00	0,00	0,00
4	Taxas	70.000,00	70.000,00	0,00	- 70.000,00
5	Contribuição de Melhoria	0,00	0,00	0,00	0,00
6	RECEITA DE CONTRIBUIÇÕES	0,00	0,00	0,00	0,00
7	Contribuições Sociais	0,00	0,00	0,00	0,00
8	Contribuições Econômicas	0,00	0,00	0,00	0,00
9	Contribuições para Entidades Privadas de Serviço Social e de Formação Profissional	0,00	0,00	0,00	0,00
10	Contribuição para o Custeio do Serviço de Iluminação Pública	0,00	0,00	0,00	0,00
11	RECEITA PATRIMONIAL	200.000,00	200.000,00	108.371,38	- 91.628,62
12	Exploração do Patrimônio Imobiliário do Estado	0,00	0,00	0,00	0,00
13	Valores Mobiliários	200.000,00	200.000,00	108.371,38	- 91.628,62
14	Delegação de Serviços Públicos mediante Concessão, Permissão, Autorização ou Licença	0,00	0,00	0,00	0,00
15	Exploração de Recursos Naturais	0,00	0,00	0,00	0,00
16	Exploração do Patrimônio Intangível	0,00	0,00	0,00	0,00
17	Cessão de Direitos	0,00	0,00	0,00	0,00
18	Demais Receitas Patrimoniais	0,00	0,00	0,00	0,00
19	RECEITA AGROPECUÁRIA	0,00	0,00	0,00	0,00
20	RECEITA INDUSTRIAL	0,00	0,00	0,00	0,00
21	RECEITA DE SERVIÇOS	0,00	0,00	0,00	0,00
22	Serviços Administrativos e Comerciais Gerais	0,00	0,00	0,00	0,00
23	Serviços e Atividades Referentes à Navegação e ao Transporte	0,00	0,00	0,00	0,00
24	Serviços e Atividades referentes à Saúde	0,00	0,00	0,00	0,00
25	Serviços e Atividades Financeiras	0,00	0,00	0,00	0,00
26	Outros Serviços	0,00	0,00	0,00	0,00
27	TRANSFERÊNCIAS CORRENTES	14.320.000,00	14.320.000,00	13.127.836,42	- 1.392.163,58
28	Transferências da União e de suas Entidades	10.673.000,00	10.673.000,00	8.836.520,22	- 1.836.479,78
29	Transferências dos Estados e do Distrito Federal e de suas Entidades	3.847.000,00	3.847.000,00	4.291.316,20	444.316,20
30	Transferências dos Municípios e de suas Entidades	0,00	0,00	0,00	0,00
31	Transferências de Instituições Privadas	0,00	0,00	0,00	0,00
32	Transferências de Outras Instituições Públicas	0,00	0,00	0,00	0,00
33	Transferências do Exterior	0,00	0,00	0,00	0,00
34	Transferências de Pessoas Físicas	0,00	0,00	0,00	0,00
35	Transferências Provenientes de Depósitos Não Identificados	0,00	0,00	0,00	0,00
36	OUTRAS RECEITAS CORRENTES	10.000,00	10.000,00	600,00	- 9.400,00
37	Multas Administrativas, Contratuais e Judiciais	0,00	0,00	0,00	0,00
38	Indenizações, Restituições e Ressarcimentos	10.000,00	10.000,00	600,00	- 9.400,00
39	Bens, Direitos e Valores Incorporados ao Patrimônio Público	0,00	0,00	0,00	0,00
40	Demais Receitas Correntes	0,00	0,00	0,00	0,00
41	RECEITAS DE CAPITAL (II)	1.200.000,00	1.200.000,00	90.818,00	- 1.109.182,00
42	OPERAÇÕES DE CRÉDITO	0,00	0,00	0,00	0,00
43	Operações de Crédito - Mercado Interno	0,00	0,00	0,00	0,00
44	Operações de Crédito - Mercado Externo	0,00	0,00	0,00	0,00
45	ALIENAÇÃO DE BENS	0,00	0,00	0,00	0,00
46	Alienação de Bens Móveis	0,00	0,00	0,00	0,00
47	Alienação de Bens Imóveis	0,00	0,00	0,00	0,00
48	Alienação de Bens Intangíveis	0,00	0,00	0,00	0,00
49	AMORTIZAÇÕES DE EMPRÉSTIMOS	0,00	0,00	0,00	0,00
50	TRANSFERÊNCIAS DE CAPITAL	1.200.000,00	1.200.000,00	90.818,00	- 1.109.182,00
51	Transferências da União e de suas Entidades	1.200.000,00	1.200.000,00	90.818,00	- 1.109.182,00
52	Transferências dos Estados e do Distrito Federal e de suas Entidades	0,00	0,00	0,00	0,00
53	Transferências dos Municípios e de suas Entidades	0,00	0,00	0,00	0,00



Diário Oficial

Cassilândia – MS

Ano V | Nº 1662

Terça-feira, 30 de Março de 2021

www.cassilandia.ms.gov.br

54	Transferências de Instituições Privadas	0,00	0,00	0,00	0,00
55	Transferências de Outras Instituições Públicas	0,00	0,00	0,00	0,00
56	Transferências do Exterior	0,00	0,00	0,00	0,00
57	Transferências de Pessoas Físicas	0,00	0,00	0,00	0,00
58	Transferências Provenientes de Depósitos Não Identificados	0,00	0,00	0,00	0,00
59	OUTRAS RECEITAS DE CAPITAL	0,00	0,00	0,00	0,00
60	Integralização do Capital Social	0,00	0,00	0,00	0,00
61	Remuneração das Disponibilidades do Tesouro	0,00	0,00	0,00	0,00
62	Resgate de Títulos do Tesouro	0,00	0,00	0,00	0,00
63	Demais Receitas de Capital	0,00	0,00	0,00	0,00
64	SUBTOTAL DAS RECEITAS (III) = (I + II)	16.000.000,00	16.000.000,00	13.327.625,80	- 2.672.374,20
65	OPERAÇÕES DE CRÉDITO / REFINANCIAMENTO (IV)	0,00	0,00	0,00	0,00
66	Operações de Crédito Mercado Interno	0,00	0,00	0,00	0,00
67	Mobiliária	0,00	0,00	0,00	0,00
68	Contratual	0,00	0,00	0,00	0,00
69	Operações de Crédito Mercado Externo	0,00	0,00	0,00	0,00
70	Mobiliária	0,00	0,00	0,00	0,00
71	Contratual	0,00	0,00	0,00	0,00
72	SUBTOTAL COM REFINANCIAMENTO (V) = (III + IV)	16.000.000,00	16.000.000,00	13.327.625,80	- 2.672.374,20
73	DÉFICIT (VI)	11.566.968,00	15.832.807,45	12.175.310,24	- 3.657.497,21
74	TOTAL (VII) = (V + VI)	27.566.968,00	31.832.807,45	25.502.936,04	- 6.329.871,41
75	SALDOS DE EXERCÍCIOS ANTERIORES (UTILIZADOS PARA CRÉDITOS ADICIONAIS)	0,00	0,00	0,00	0,00
76	Recursos Arrecadados em Exercícios Anteriores - RPPS	0,00	0,00	0,00	0,00
77	Superávit Financeiro Utilizado para Créditos Adicionais	0,00	0,00	0,00	0,00
78	Reabertura de Créditos Adicionais	0,00	0,00	0,00	0,00

Nr.	G2 - DESPESAS ORÇAMENTÁRIAS	Dotação Inicial (e)	Dotação Atualizada (f)	Despesas Empenhadas (g)	Despesas Liquidadas (h)	Despesas Pagas (i)	Saldo da Dotação (j) = (f - g)
79	DESPESAS CORRENTES (VIII)	25.143.724,00	30.455.297,75	24.990.363,46	24.766.131,48	24.755.804,35	5.464.934,29
80	Pessoal e Encargos Sociais	12.255.792,00	13.831.374,04	11.539.902,28	11.539.902,28	11.539.902,28	2.291.471,76
81	Juros e Encargos da Dívida	0,00	0,00	0,00	0,00	0,00	0,00
82	Outras Despesas Correntes	12.887.932,00	16.623.923,71	13.450.461,18	13.226.229,20	13.215.902,07	3.173.462,53
83	DESPESAS DE CAPITAL (IX)	2.423.244,00	1.377.509,70	512.572,58	474.805,85	474.805,85	864.937,12
84	Investimentos	2.423.244,00	1.377.509,70	512.572,58	474.805,85	474.805,85	864.937,12
85	Inversões Financeiras	0,00	0,00	0,00	0,00	0,00	0,00
86	Amortização da Dívida	0,00	0,00	0,00	0,00	0,00	0,00
87	RESERVA DE CONTINGÊNCIA (X)	0,00	0,00	0,00	0,00	0,00	0,00
88	SUBTOTAL DAS DESPESAS (XI) = (VIII + IX + X)	27.566.968,00	31.832.807,45	25.502.936,04	25.240.937,33	25.230.610,20	6.329.871,41
89	AMORTIZAÇÃO DA DÍVIDA / REFINANCIAMENTO (XII)	0,00	0,00	0,00	0,00	0,00	0,00
90	Amortização da Dívida Interna	0,00	0,00	0,00	0,00	0,00	0,00
91	Dívida Mobiliária	0,00	0,00	0,00	0,00	0,00	0,00
92	Outras Dívidas	0,00	0,00	0,00	0,00	0,00	0,00
93	Amortização da Dívida Externa	0,00	0,00	0,00	0,00	0,00	0,00
94	Dívida Mobiliária	0,00	0,00	0,00	0,00	0,00	0,00
95	Outras Dívidas	0,00	0,00	0,00	0,00	0,00	0,00
96	SUBTOTAL COM REFINANCIAMENTO (XIII) = (XI + XII)	27.566.968,00	31.832.807,45	25.502.936,04	25.240.937,33	25.230.610,20	6.329.871,41
97	SUPERÁVIT (XIV)	0,00	0,00	0,00	0,00	0,00	0,00
98	TOTAL (XV) = (XIII + XIV)	27.566.968,00	31.832.807,45	25.502.936,04	25.240.937,33	25.230.610,20	6.329.871,41
99	RESERVA DO RPPS	0,00	0,00	0,00	0,00	0,00	0,00

DEMONSTRATIVO DE EXECUÇÃO DOS RESTOS A PAGAR NÃO PROCESSADOS - ANEXO I DO BALANÇO ORÇAMENTÁRIO - PCASP PORT. Nº 877/2018

Nr.	G3 - RESTOS A PAGAR NÃO PROCESSADOS	INSCRITOS			CANCELADOS (e)	SALDO A PAGAR (f) = (a + b - d - e)
		EM EXERCÍCIOS ANTERIORES (a)	EM 31 DE DEZEMBRO DE 2019 (b)	LIQUIDADOS (c)		
100	DESPESAS CORRENTES	0,00	668.826,49	654.378,32	654.378,32	214.448,17
101	Pessoal e Encargos Sociais	0,00	286.660,57	286.660,57	286.660,57	0,00
102	Juros e Encargos da Dívida	0,00	0,00	0,00	0,00	0,00
103	Outras Despesas Correntes	0,00	382.165,92	367.717,75	367.717,75	214.448,17
104	DESPESAS DE CAPITAL	0,00	94.238,83	7.342,00	7.342,00	86.896,83
105	Investimentos	0,00	94.238,83	7.342,00	7.342,00	86.896,83
106	Inversões Financeiras	0,00	0,00	0,00	0,00	0,00



Diário Oficial

Cassilândia – MS

Ano V | Nº 1662

Terça-feira, 30 de Março de 2021

www.cassilandia.ms.gov.br

107	Amortização da Dívida	0,00	0,00	0,00	0,00	0,00	0,00
108	TOTAL	0,00	963.065,32	661.720,32	661.720,32	301.345,00	0,00

DEMONSTRATIVO DE EXECUÇÃO DOS RESTOS A PAGAR PROCESSADOS - ANEXO 2 DO BALANÇO ORÇAMENTÁRIO - PCASP PORT. Nº 877/2018

Nr.	G4 - RESTOS A PAGAR PROCESSADOS	INSCRITOS		PAGOS (c)	CANCELADOS (d)	SALDO A PAGAR (e) = (a + b - c - d)
		EM EXERCÍCIOS ANTERIORES (a)	EM 31 DE DEZEMBRO DE 2019 (b)			
109	DESPESAS CORRENTES	2,49	98.286,89	98.286,89	2,49	0,00
110	Pessoal e Encargos Sociais	2,49	0,00	0,00	2,49	0,00
111	Juros e Encargos da Dívida	0,00	0,00	0,00	0,00	0,00
112	Outros Despesas Correntes	0,00	98.286,89	98.286,89	0,00	0,00
113	DESPESAS DE CAPITAL	26.226,04	1.150,00	1.150,00	0,00	26.226,04
114	Investimentos	26.226,04	1.150,00	1.150,00	0,00	26.226,04
115	Inversões Financeiras	0,00	0,00	0,00	0,00	0,00
116	Amortização da Dívida	0,00	0,00	0,00	0,00	0,00
117	TOTAL	26.228,53	99.436,89	99.436,89	2,49	26.226,04

Nota Explicativa	



Diário Oficial

Cassilândia – MS

Ano V | Nº 1662

Terça-feira, 30 de Março de 2021

www.cassilandia.ms.gov.br

XML nr.: 12

CASSILÂNDIA
FUNDO MUNICIPAL DE SAÚDE DE CASSILÂNDIA
Balço Geral
Anexo 13 - Balço Financeiro
Ano de 2020

Lei nº 4.320/64, Arts. 101 e 103, Portaria STN nº 437/2012 (Parte V do MCA SP) e alterações, IPC 06 - TCE/MS, Resoluço nº 88, de 03/10/2010.

29/03/2021

INGRESSOS					DISPÊNDIOS				
Nr.	G1 - ESPECIFICAÇÃO	NOTA	2020	2019	Nr.	G2 - ESPECIFICAÇÃO	NOTA	2020	2019
1	1 Receitas Orçamentárias (L)	0	13.327.625,80	9.046.706,15	81	Despesas Orçamentárias (VI)	0	25.502.936,04	21.774.718,05
2	00 Recursos Ordinários	0	0,00	9.046.706,15	82	00 Recursos Ordinários	0	0,00	0,00
3	01 Receitas de Impostos e de Transferência de Impostos - Educação	0	0,00	0,00	83	01 Receitas de Impostos e de Transferência de Impostos - Educação	0	0,00	0,00
4	02 Receitas de Impostos e de Transferência de Impostos - Saúde	0	107.997,76	0,00	84	02 Receitas de Impostos e de Transferência de Impostos - Saúde	0	12.743.102,05	11.664.240,45
5	03 Contribuço para o Regime Próprio de Previdência Social - RPPS (patronal, servidores e compensaçõ financeira)	0	0,00	0,00	85	03 Contribuço para o Regime Próprio de Previdência Social - RPPS (patronal, servidores e compensaçõ financeira)	0	0,00	0,00
6	04 Contribuço ao Programa Ensino Fundamental	0	0,00	0,00	86	04 Contribuço ao Programa Ensino Fundamental	0	0,00	0,00
7	05 Contribuço de Melhoria	0	0,00	0,00	87	05 Contribuço de Melhoria	0	0,00	0,00
8	07 Precatões do Fundeb	0	0,00	0,00	88	07 Precatões do Fundeb	0	0,00	0,00
9	10 Recursos diretamente arrecadados - (Administraço Indireta e Fundos)	0	0,00	0,00	89	10 Recursos diretamente arrecadados - (Administraço Indireta e Fundos)	0	0,00	0,00
10	12 Servicos de Saude	0	0,00	0,00	90	12 Servicos de Saude	0	0,00	0,00
11	13 Servicos Educacionais	0	0,00	0,00	91	13 Servicos Educacionais	0	0,00	0,00
12	14 Transferências Fundo a Fundo de Recursos do SUS provenientes do Governo Federal	0	8.837.824,84	0,00	92	14 Transferências Fundo a Fundo de Recursos do SUS provenientes do Governo Federal	0	10.233.197,27	7.549.548,93
13	15 Transferência de Recursos do Fundo Nacional de Desenvolvimento da Educaço - FNDE	0	0,00	0,00	93	15 Transferência de Recursos do Fundo Nacional de Desenvolvimento da Educaço - FNDE	0	0,00	0,00
14	16 Contribuço de Intervenção do Domínio Económico - CIDE	0	0,00	0,00	94	16 Contribuço de Intervenção do Domínio Económico - CIDE	0	0,00	0,00
15	17 Contribuço para o Custeio dos Servicos de Iluminaço Pública - COSIP	0	0,00	0,00	95	17 Contribuço para o Custeio dos Servicos de Iluminaço Pública - COSIP	0	0,00	0,00
16	18 Transferências do FUNDEB - (aplicaço na remuneraço e aperfeiçoamento dos profissionais do Magistério em efetivo exercicio na Educaço Básica - 60%)	0	0,00	0,00	96	18 Transferências do FUNDEB - (aplicaço na remuneraço e aperfeiçoamento dos profissionais do Magistério em efetivo exercicio na Educaço Básica - 60%)	0	0,00	0,00
17	19 Transferências do FUNDEB - (aplicaço em outras despesas da Educaço Básica - 40%)	0	0,00	0,00	97	19 Transferências do FUNDEB - (aplicaço em outras despesas da Educaço Básica - 40%)	0	0,00	0,00
18	20 Transferências de Convênios ou de Contratos de Repasse vinculados à Educaço - União	0	0,00	0,00	98	20 Transferências de Convênios ou de Contratos de Repasse vinculados à Educaço - União	0	0,00	0,00
19	21 Transferências de Convênios ou de Contratos de Repasse vinculados à Saude - União	0	0,00	0,00	99	21 Transferências de Convênios ou de Contratos de Repasse vinculados à Saude - União	0	0,00	0,00
20	22 Transferências de Convênios - Assistência Social - União	0	0,00	0,00	100	22 Transferências de Convênios - Assistência Social - União	0	0,00	0,00
21	23 Outras Transferências Federais, Convênios ou Contratos de Repasse de União (nõ relacionados à educaço / saude / assisténcia social)	0	0,00	0,00	101	23 Outras Transferências Federais, Convênios ou Contratos de Repasse de União (nõ relacionados à educaço / saude / assisténcia social)	0	0,00	0,00
22	24 Transferências de Convênios ou de Contratos de Repasse vinculados à Educaço - Estado	0	0,00	0,00	102	24 Transferências de Convênios ou de Contratos de Repasse vinculados à Educaço - Estado	0	0,00	0,00
23	25 Transferências de Convênios ou de Contratos de Repasse vinculados à Saude - Estado	0	0,00	0,00	103	25 Transferências de Convênios ou de Contratos de Repasse vinculados à Saude - Estado	0	0,00	0,00
24	26 Transferências de Convênios - Assistência Social - Estado	0	0,00	0,00	104	26 Transferências de Convênios - Assistência Social - Estado	0	0,00	0,00
25	27 Outras Transferências de Convênios ou Contratos de Repasse do Estado (nõ relacionados à educaço/saude/assisténcia social)	0	0,00	0,00	105	27 Outras Transferências de Convênios ou Contratos de Repasse do Estado (nõ relacionados à educaço/saude/assisténcia social)	0	0,00	0,00
26	28 Transferências de Convênios - Outros	0	0,00	0,00	106	28 Transferências de Convênios - Outros	0	0,00	0,00
27	29 Transferência de Recursos do Fundo Nacional de Assistência Social - FNAS	0	0,00	0,00	107	29 Transferência de Recursos do Fundo Nacional de Assistência Social - FNAS	0	0,00	0,00
28	30 Transferência de Recursos do Fundo Nacional de Habitaço de Interesse Social - FNISS	0	0,00	0,00	108	30 Transferência de Recursos do Fundo Nacional de Habitaço de Interesse Social - FNISS	0	0,00	0,00
29	31 Transferências Fundo a Fundo de Recursos do SUS provenientes do Governo Estadual	0	3.281.894,45	0,00	109	31 Transferências Fundo a Fundo de Recursos do SUS provenientes do Governo Estadual	0	1.760.673,34	1.649.106,93
30	32 Outros Recursos Vinculados à Educaço	0	0,00	0,00	110	32 Outros Recursos Vinculados à Educaço	0	0,00	0,00
31	33 Outros Recursos Vinculados à Saude	0	0,00	0,00	111	33 Outros Recursos Vinculados à Saude	0	0,00	0,00
32	34 Outros Recursos Vinculados à Assistência Social	0	0,00	0,00	112	34 Outros Recursos Vinculados à Assistência Social	0	0,00	0,00
33	41 Recursos Vinculados ao RPPS - Plano Previdenciário	0	0,00	0,00	113	41 Recursos Vinculados ao RPPS - Plano Previdenciário	0	0,00	0,00
34	42 Recursos Vinculados ao RPPS - Plano Financeiro	0	0,00	0,00	114	42 Recursos Vinculados ao RPPS - Plano Financeiro	0	0,00	0,00
35	43 Recursos Vinculados ao RPPS - Taxa de Administraço	0	0,00	0,00	115	43 Recursos Vinculados ao RPPS - Taxa de Administraço	0	0,00	0,00
36	44 Recursos do Superavit da Taxa de Administraço	0	0,00	0,00	116	44 Recursos do Superavit da Taxa de Administraço	0	0,00	0,00
37	47 Transferências do FUNDEB- Complementaçõ da União-60%	0	0,00	0,00	117	47 Transferências do FUNDEB- Complementaçõ da União-60%	0	0,00	0,00
38	48 Transferências do FUNDEB- Complementaçõ da União-40%	0	0,00	0,00	118	48 Transferências do FUNDEB- Complementaçõ da União-40%	0	0,00	0,00
39	50 FMDCA - Fundo Municipal dos Direitos da Criança e do Adolescente	0	0,00	0,00	119	50 FMDCA - Fundo Municipal dos Direitos da Criança e do Adolescente	0	0,00	0,00
40	51 FMMA - Fundo Municipal do Meio Ambiente	0	0,00	0,00	120	51 FMMA - Fundo Municipal do Meio Ambiente	0	0,00	0,00
41	54 Transferências Fundo a Fundo de Recursos do SUS provenientes dos Governos Municipais	0	0,00	0,00	121	54 Transferências Fundo a Fundo de Recursos do SUS provenientes dos Governos Municipais	0	0,00	0,00



Diário Oficial

Cassilândia – MS

Ano V | Nº 1662

Terça-feira, 30 de Março de 2021

www.cassilandia.ms.gov.br

42	55 Transferência Especial da União	0	0,00	0,00	122	55 Transferência Especial da União	0	0,00	0,00
43	60 Recursos próprios dos Consórcios	0	0,00	0,00	123	60 Recursos próprios dos Consórcios	0	0,00	0,00
44	61 Transferência de Consórcio - Contrato de Rateio	0	0,00	0,00	124	61 Transferência de Consórcio - Contrato de Rateio	0	0,00	0,00
45	63 Transferência da União referente à Cessão Onerosa - Pré-Sal - Lei nº 13.883/2019	0	0,00	0,00	125	63 Transferência da União referente à Cessão Onerosa - Pré-Sal - Lei nº 13.883/2019	0	0,00	0,00
46	69 Outros Financeiro da União aos Municípios - Lei Complementar nº 173/2000 (Inciso I do Art. 3º)	0	0,00	0,00	126	69 Outros Financeiro da União aos Municípios - Lei Complementar nº 173/2000 (Inciso I do Art. 3º)	0	11.500,00	0,00
47	70 Compensações Financeiras de Recursos Naturais	0	0,00	0,00	127	70 Compensações Financeiras de Recursos Naturais	0	0,00	0,00
48	71 Recursos Vinculados ao Trânsito	0	0,00	0,00	128	71 Recursos Vinculados ao Trânsito	0	0,00	0,00
49	75 Recursos de depósitos judiciais - Lides das quais o ente faz parte	0	0,00	0,00	129	75 Recursos de depósitos judiciais - Lides das quais o ente faz parte	0	0,00	0,00
50	76 Recursos de depósitos judiciais - Lides das quais o ente não faz parte	0	0,00	0,00	130	76 Recursos de depósitos judiciais - Lides das quais o ente não faz parte	0	0,00	0,00
51	80 Transferências do Estado - FUNDEQUIL- Lei Estadual nº 1.963/1999 e Art. 2º, II, III e Art. 4º § 1º da Lei Estadual nº 3.149/2005	0	0,00	0,00	131	80 Transferências do Estado - FUNDEQUIL- Lei Estadual nº 1.963/1999 e Art. 2º, II, III e Art. 4º § 1º da Lei Estadual nº 3.149/2005	0	0,00	0,00
52	81 Transferências do Estado - FIS - Art. 2º da Lei nº 2.105/2000 (alterado pela Lei nº 4.170/2012)	0	799.908,75	0,00	132	81 Transferências do Estado - FIS - Art. 2º da Lei nº 2.105/2000 (alterado pela Lei nº 4.170/2012)	0	744.463,08	911.820,74
53	82 Transferências do Fundo Estadual de Assistência Social - FEAS	0	0,00	0,00	133	82 Transferências do Fundo Estadual de Assistência Social - FEAS	0	0,00	0,00
54	84 Recursos extraorçamentários vinculados a precatórios	0	0,00	0,00	134	84 Recursos extraorçamentários vinculados a precatórios	0	0,00	0,00
55	85 Recursos extraorçamentários vinculados a depósitos judiciais	0	0,00	0,00	135	85 Recursos extraorçamentários vinculados a depósitos judiciais	0	0,00	0,00
56	86 Recursos Extraorçamentários	0	0,00	0,00	136	86 Recursos Extraorçamentários	0	0,00	0,00
57	88 Outras Transferências de recursos do Estado	0	0,00	0,00	137	88 Outras Transferências de recursos do Estado	0	0,00	0,00
58	89 Outras Receitas primárias	0	0,00	0,00	138	89 Outras Receitas primárias	0	0,00	0,00
59	90 Operações de Crédito Internas	0	0,00	0,00	139	90 Operações de Crédito Internas	0	0,00	0,00
60	91 Operações de Crédito Externas	0	0,00	0,00	140	91 Operações de Crédito Externas	0	0,00	0,00
61	92 Alienação de Bens - Móveis	0	0,00	0,00	141	92 Alienação de Bens - Móveis	0	0,00	0,00
62	93 Alienação de Bens - Imóveis	0	0,00	0,00	142	93 Alienação de Bens - Imóveis	0	0,00	0,00
63	94 Outras Receitas Não-Primárias	0	0,00	0,00	143	94 Outras Receitas Não-Primárias	0	0,00	0,00
64	Transferências Financeiras Recebidas (II)	0	13.358.919,39	12.310.925,45	144	Transferências Financeiras Recebidas (VII)	0	0,00	0,00
65	Transferências Financeiras Recebidas para Execução Orçamentária	0	13.358.919,39	12.310.925,45	145	Transferências Financeiras Concedidas para Execução Orçamentária	0	0,00	0,00
66	Repasse Duodécimo Câmara Municipal	0	0,00	0,00	146	Repasse Duodécimo Câmara Municipal	0	0,00	0,00
67	Outras Transferências Financeiras	0	13.358.919,39	12.310.925,45	147	Outras Transferências Financeiras	0	0,00	0,00
68	Transferências Financeiras Recebidas Independente da Execução Orçamentária	0	0,00	0,00	148	Transferências Financeiras Concedidas Independente da Execução Orçamentária	0	0,00	0,00
69	Outras Transferências Financeiras	0	0,00	0,00	149	Outras Transferências Financeiras	0	0,00	0,00
70	Transferências Financeiras Recebidas para Aportes de recursos para o RPPS	0	0,00	0,00	150	Transferências Financeiras Concedidas para Aportes de recursos para o RPPS	0	0,00	0,00
71	Transferências Financeiras Recebidas para Aportes de recursos para o RPPS	0	0,00	0,00	151	Transferências Financeiras Concedidas para Aportes de recursos para o RPPS	0	0,00	0,00
72	Recebimentos Extraorçamentários (III)	0	2.939.732,30	3.217.925,02	152	Pagamentos Extra-Orçamentários (VIII)	0	3.428.113,75	3.383.245,41
73	Inscrição de Restos a Pagar não Processados	0	261.978,71	963.063,32	153	Restos a Pagar não Processados Pagos	0	661.720,32	565.978,26
74	Inscrição de Restos a Pagar Processados	0	10.347,13	99.436,89	154	Restos a Pagar Processados Pagos	0	99.436,89	662.554,34
75	Depósitos Restituíveis e Valores Vinculados	0	2.646.802,38	2.137.641,71	155	Depósitos Restituíveis e Valores Vinculados	0	2.646.802,38	2.137.641,71
76	Outros Recebimentos Extraorçamentários	0	20.604,16	17.781,10	156	Outros Pagamentos Extra-Orçamentários	0	30.194,16	17.031,10
77	Saldo do Exercício Anterior (IV)	0	1.777.221,71	2.359.628,55	157	Saldo para o Exercício Seguinte (IX)	0	2.472.449,49	1.777.221,71
78	Caixa e Equivalentes de Caixa	0	1.777.221,71	2.359.628,55	158	Caixa e Equivalentes de Caixa	0	2.472.449,49	1.777.221,71
79	Depósitos Restituíveis e Valores Vinculados	0	0,00	0,00	159	Depósitos Restituíveis e Valores Vinculados	0	0,00	0,00
80	TOTAL (VI) = (I+II+III+IV)	0	31.403.499,29	26.935.185,17	160	TOTAL (X) = (VI+VII+VIII+IX)	0	31.403.499,29	26.935.185,17

Nr.	G3 - Fonte de Recursos	2020			2019		
		Receita Orçamentária (a)	Deduções da Receita Orçamentária (b)	Saldo (c) = (a - b)	Receita Orçamentária (d)	Deduções da Receita Orçamentária (e)	Saldo (f) = (d - e)
161	02 - Receitas de Impostos e de Transferência de Impostos - Saúde	107.997,76	0,00	107.997,76	5.085.109,68	0,00	5.085.109,68
162	14 - Transferências Fundo e Fundo de Recursos do SUS provenientes do Governo Federal	8.837.824,84	0,00	8.837.824,84	3.124.078,97	0,00	3.124.078,97
163	31 - Transferências Fundo e Fundo de Recursos do SUS provenientes do Governo Estadual	3.581.894,45	0,00	3.581.894,45	0,00	0,00	0,00
164	81 - Transferências do Estado - FIS/Fundo de Investimentos Sociais	799.908,75	0,00	799.908,75	837.517,30	0,00	837.517,30

Nota Explicativa



Diário Oficial

Cassilândia – MS

Ano V | Nº 1662

Terça-feira, 30 de Março de 2021

www.cassilandia.ms.gov.br

Instruções de Preenchimento:

- 1) Os valores informados nas colunas: exercício atual (Exemplo: coluna 2020) e exercício anterior (Exemplo: coluna 2019) do G1 - Ingressos deverão ser registradas líquidas das deduções.
- 2) A coluna "NOTA" deverá ser utilizada para marcar a numeração sequencial das notas explicativas referente ao detalhamento das "Deduções da Receita Orçamentária" por Fonte/Destinação de Recursos.
- 3) A coluna "NOTA" também poderá ser utilizada para detalhar outros elementos e justificativas decorrentes de movimentações relevantes.
- 4) No G3 - Fonte de Recursos, o valores lançados na fonte "89 Outras Receitas Primárias" e na fonte "94 Outras Receitas Não Primárias" deverão ser identificados em notas explicativas.



Diário Oficial

Cassilândia – MS

Ano V | Nº 1662

Terça-feira, 30 de Março de 2021

www.cassilandia.ms.gov.br

XML nr.: 13

CASSILÂNDIA
FUNDO MUNICIPAL DE SAÚDE DE CASSILÂNDIA
Balanco Geral
Anexo 14 - Balanco Patrimonial
Ano de 2020

29/03/2021

Lei nº 4.320/64, Arts. 101 e 105, Portaria STN nº 437/2012 (Parte V do MCASP) e alterações, IPC 04 - TCE/MS, Resolução nº 88, de 03/10/2018.

ATIVO				PASSIVO					
Nr.	GL - ESPECIFICAÇÃO	NOTA¹	2020	2019	Nr.	GL2 - ESPECIFICAÇÃO	NOTA¹	2020	2019
1	ATIVO CIRCULANTE	0	3.136.639,09	2.009.322,26	44	PASSIVO CIRCULANTE	0	36.373,17	125.665,42
2	Caixa e Equivalentes de Caixa	0	2.472.449,49	1.777.221,71	45	Obrigações Trabalhistas, Previdenciárias e Assistenciais a Pagar a Curto	0	0,00	0,00
3	Créditos a Curto Prazo	0	0,00	0,00	46	Pessoal a Pagar	0	0,00	0,00
4	Créditos Tributários a Receber	0	0,00	0,00	47	Benefícios Previdenciários a Pagar	0	0,00	0,00
5	Clientes	0	0,00	0,00	48	Benefícios Assistenciais a Pagar	0	0,00	0,00
6	Créditos de Transferências a Receber	0	0,00	0,00	49	Encargos Sociais a Pagar	0	0,00	0,00
7	Empréstimos e Financiamentos Concedidos	0	0,00	0,00	50	Empréstimos e Financiamentos a Curto Prazo	0	0,00	0,00
8	Dívida Ativa Tributária	0	0,00	0,00	51	Formadores e Contas a Pagar a Curto Prazo	0	36.373,17	125.665,42
9	Dívida Ativa não Tributária	0	0,00	0,00	52	Obrigações Fiscais a Curto Prazo	0	0,00	0,00
10	(-) Ajuste de Perdas de Créditos a Curto Prazo	0	0,00	0,00	53	Obrigações de Reparação e Outros Entes	0	0,00	0,00
11	Demais Créditos e Valores a Curto Prazo	0	0,00	450,00	54	Provisões a Curto Prazo	0	0,00	0,00
12	Investimentos e Aplicações Temporárias a Curto Prazo	0	0,00	0,00	55	Demais Obrigações a Curto Prazo	0	0,00	0,00
13	Estoques	0	664.209,60	231.650,53	56	PASSIVO NÃO CIRCULANTE	0	0,00	0,00
14	Ativo não Circulante Mantido para Venda	0	0,00	0,00	57	Obrigações Trabalhistas, Previdenciárias e Assistenciais a Pagar a Longo Prazo	0	0,00	0,00
15	Variações Patrimoniais Diminutivas Pagas Antecipadamente	0	0,00	0,00	58	Empréstimos e Financiamentos a Longo Prazo	0	0,00	0,00
16	ATIVO NÃO CIRCULANTE	0	0,00	0,00	59	Formadores e Contas a Pagar a Longo Prazo	0	0,00	0,00
17	Ativo Realizável a Longo Prazo	0	0,00	0,00	60	Obrigações Fiscais a Longo Prazo	0	0,00	0,00
18	Créditos a Longo Prazo	0	0,00	0,00	61	Provisões a Longo Prazo	0	0,00	0,00
19	Créditos Tributários a Receber	0	0,00	0,00	62	Demais Obrigações a Longo Prazo	0	0,00	0,00
20	Clientes	0	0,00	0,00	63	PATRIMÔNIO LÍQUIDO	0	3.100.085,92	1.883.656,84
21	Empréstimos e Financiamentos Concedidos	0	0,00	0,00	64	Patrimônio Social e Capital Social	0	0,00	0,00
22	Dívida Ativa Tributária	0	0,00	0,00	65	Patrimônio Social	0	0,00	0,00
23	Dívida Ativa não Tributária	0	0,00	0,00	66	Capital Social Realizado	0	0,00	0,00
24	Créditos Previdenciários do RPPS	0	0,00	0,00	67	Ajustamento para Futuro Aumento de Capital	0	0,00	0,00
25	(-) Ajuste de Perdas de Créditos a Longo Prazo	0	0,00	0,00	68	Reservas de Capital	0	0,00	0,00
26	Demais Créditos e Valores a Longo Prazo	0	0,00	0,00	69	Ajustes de Avaliação Patrimonial	0	0,00	0,00
27	Investimentos e Aplicações Temporárias a Longo Prazo	0	0,00	0,00	70	Reservas de Lucros	0	0,00	0,00
28	Estoques	0	0,00	0,00	71	Demais Reservas	0	0,00	0,00
29	Variações Patrimoniais Diminutivas Pagas Antecipadamente	0	0,00	0,00	72	Resultados Acumulados	0	3.100.085,92	1.883.656,84
30	Investimentos	0	0,00	0,00	73	Superávit ou Déficit Acumulados*	0	3.100.085,92	1.883.656,84
31	Imobilizado	0	0,00	0,00	74	Superávit ou Déficit do Exercício	0	1.216.439,08	211.753,06
32	Bens Móveis	0	0,00	0,00	75	Superávit ou Déficit de Exercícios Anteriores	0	1.883.656,84	1.671.903,78
33	Bens Imóveis	0	0,00	0,00	76	Ajustes de Exercícios Anteriores	0	0,00	0,00
34	(-) Subvenção Governamental para Investimentos	0	0,00	0,00	77	Superávit ou Déficit resultantes de Extinção, Fusão e Cisão	0	0,00	0,00
35	(-) Depreciação, Exaustão e Amortização Acumuladas	0	0,00	0,00	78	Lucros e Prejuízos Acumulados*	0	0,00	0,00
36	(-) Redução ao Valor Recuperável de Imobilizado	0	0,00	0,00	79	Lucros e Prejuízos do Exercício	0	0,00	0,00
37	Intangível	0	0,00	0,00	80	Lucros e Prejuízos de Exercícios Anteriores	0	0,00	0,00
38	Softwares	0	0,00	0,00	81	Ajustes de Exercícios Anteriores	0	0,00	0,00
39	Marcas, Direitos e Patentes Industriais	0	0,00	0,00	82	Superávit ou Déficit resultantes de Extinção, Fusão e Cisão	0	0,00	0,00
40	Direito de Uso de Imóveis	0	0,00	0,00	83	(-) Ações/Cotas em Tesouraria	0	0,00	0,00
41	(-) Amortização Acumulada	0	0,00	0,00	84	TOTAL DO PASSIVO E DO PATRIMÔNIO LÍQUIDO	0	3.136.639,09	2.009.322,26
42	(-) Redução ao Valor Recuperável de Intangível	0	0,00	0,00					
43	TOTAL DO ATIVO	0	3.136.639,09	2.009.322,26					

QUADRO DOS ATIVOS E PASSIVOS FINANCEIROS E PERMANENTES - LEI Nº 4.320/64				QUADRO DAS CONTAS DE COMPENSAÇÃO - LEI Nº 4.320/64					
Nr.	G3 - ESPECIFICAÇÃO	NOTA¹	2020	2019	Nr.	G4 - ESPECIFICAÇÃO	NOTA¹	2020	2019
85	ATIVO (I)	0	3.136.639,09	2.009.322,26	92	ATOS POTENCIAIS ATIVOS	0	0,00	0,00
86	Ativo Financeiro	0	2.472.449,49	1.777.471,71	93	Garantias e Contrapartidas Recebidas	0	0,00	0,00
87	Ativo Permanente	0	664.209,60	231.650,53	94	Direitos Concomitantes e Outros Instrumentos Congeneres	0	0,00	0,00
88	PASSIVO (II)	0	298.551,88	1.088.730,74	95	Direitos Contratuais	0	0,00	0,00
89	Passivo Financeiro	0	298.551,88	1.088.730,74	96	Outros Atos Potenciais Ativos	0	0,00	0,00
90	Passivo Permanente	0	0,00	0,00	97	ATOS POTENCIAIS PASSIVOS	0	0,00	0,00



Diário Oficial

Cassilândia – MS

Ano V | Nº 1662

Terça-feira, 30 de Março de 2021

www.cassilandia.ms.gov.br

91	SALDO PATRIMONIAL (0-10)	0	2.838.107,21	920.591,52	98	Garantias e Contragarantias Concedidas	0	0,00	0,00
					99	Obrigações Convidados e Outros Instrumentos Congeneres	0	0,00	0,00
					100	Obrigações Contratuais	0	0,00	0,00
					101	Outros Atos Potenciais Passivos	0	0,00	0,00
QUADRO DO SUPERÁVIT/DÉFICIT FINANCEIRO									
Nr.	Fonte de Recursos	NOTA²	2020	2019					
102	02 - Receitas de Impostos e de Transferência de Impostos - Saúde		0	2.388.952,97					767.562,10
103	14 - Transferências Fundo a Fundo de Recursos do SUS provenientes do Governo Federal		0	-235.078,56					-26.225,04
104	31 - Transferências Fundo a Fundo de Recursos do SUS provenientes do Governo Estadual		0	-45.958,01					0,00
105	81 - Transferências do Estado - FIS-Fundo de Investimentos Sociais		0	-1.934,87					-32.386,10
Nota Explicativa									

Nota Explicativa

Nota:

1) A referência à nota deverá estar evidenciada na coluna "NOTA", presente na estrutura do demonstrativo, de modo a facilitar sua localização pelo usuário. A coluna "NOTA" deverá ser numerada e posteriormente referenciada em Notas Explicativas para detalhar elementos e justificativas decorrentes de movimentações relevantes.

2) Deve-se informar os valores com o sinal "negativo (-)" nas linhas "Superávits ou Déficits Acumulados²" e/ou "Lucros e Prejuízos Acumulados²" para identificar Déficit ou Prejuízo, respectivamente.

Instruções de Preenchimento:

• **GS - FONTES DE RECURSOS**, os valores lançados na fonte "89 Outras Receitas Primárias" e na fonte "94 Outras Receitas Não Primárias" deverão ser identificados em notas explicativas.

• **valores constantes nas contas do Ativo, Passivo e Patrimônio Líquido do Balanço Patrimonial** deverão apresentar seus detalhes em conformidade com a Tabela PCASP no Balanete de Verificação do Razoão Analítico com Saldos Acumulados no Exercício (XML 35).



Diário Oficial

Cassilândia – MS

Ano V | Nº 1662

Terça-feira, 30 de Março de 2021

www.cassilandia.ms.gov.br

XML nr.: 14

CASSILÂNDIA
FUNDO MUNICIPAL DE SAÚDE DE CASSILÂNDIA
Balço Geral
Anexo 15 - Demonstrativo das Variações Patrimoniais
Ano de 2020

29/03/2021

Lei nº 4.320/64, Arts. 101 e 104, Portaria STN nº 437/2012 (Parte V do MASP) e alterações, IPC 05 - TCE/MS, Resolução nº 88, de 03/10/2018.

Nr.	G1 - VARIAÇÕES PATRIMONIAIS	NOTA	2020	2019
1	VARIAÇÕES PATRIMONIAIS AUMENTATIVAS	1	26.686.547,68	21.357.733,50
2	Impostos, Taxas e Contribuições de Melhoria	1	0,00	39.834,31
3	Impostos	1	0,00	0,00
4	Taxas	1	0,00	39.834,31
5	Contribuições de Melhoria	1	0,00	0,00
6	Contribuições	1	0,00	0,00
7	Contribuições Sociais	1	0,00	0,00
8	Contribuições de Interação no Domínio Econômico	1	0,00	0,00
9	Contribuição de Iluminação Pública	1	0,00	0,00
10	Contribuições de Interesse das Categorias Profissionais	1	0,00	0,00
11	Exploração e Venda de Bens, Serviços e Direitos	1	0,00	0,00
12	Venda de Mercadorias	1	0,00	0,00
13	Venda de Produtos	1	0,00	0,00
14	Exploração de Bens e Direitos e Prestação de Serviços	1	0,00	0,00
15	Variações Patrimoniais Aumentativas Financeiras	1	108.371,38	37.384,41
16	Juros e Encargos de Empréstimos e Financiamentos Concedidos	1	0,00	0,00
17	Juros e Encargos de Mora	1	0,00	0,00
18	Variações Monetárias e Cambiais	1	0,00	0,00
19	Descontos Financeiros Obtidos	1	0,00	0,00
20	Remuneração de Depósitos Bancários e Aplicações Financeiras	1	108.371,38	37.384,41
21	Outras Variações Patrimoniais Aumentativas - Financeiras	1	0,00	0,00
22	Transferências e Delegações Recebidas	1	26.577.578,81	21.276.791,33
23	Transferências Intergovernamentais	1	12.358.919,39	12.310.923,45
24	Transferências Intergovernamentais	1	10.218.659,42	8.965.867,88
25	Transferências das Instituições Privadas	1	0,00	0,00
26	Transferências das Instituições Multip governamentais	1	0,00	0,00
27	Transferências de Consórcios Públicos	1	0,00	0,00
28	Transferências do Exterior	1	0,00	0,00
29	Eexecução Orçamentária Delegada de Entes	1	0,00	0,00
30	Transferências de Pessoas Físicas	1	0,00	0,00
31	Outras Transferências e Delegações Recebidas	1	0,00	0,00
32	Valorização e Ganhos com Ativos e Desincorporação de Passivos	1	2,49	101,90
33	Reavaliação de Ativos	1	0,00	0,00
34	Ganhos com Alienação	1	0,00	0,00
35	Ganhos com Incorporação de Ativos	1	0,00	0,00
36	Desincorporação de Passivos	1	2,49	101,90
37	Reversão de Redução de Valor Recuperável	1	0,00	0,00
38	Outras Variações Patrimoniais Aumentativas	1	600,00	3.621,53
39	Variação Patrimonial Aumentativa a Classificar	1	0,00	0,00
40	Resultado Positivo de Participações	1	0,00	0,00
41	Subvenções Econômicas	1	0,00	0,00
42	Reversão de Provisões e Ajustes de Perdas	1	0,00	0,00
43	Diversas Variações Patrimoniais Aumentativas	1	600,00	3.621,53
44	TOTAL DAS VARIAÇÕES PATRIMONIAIS AUMENTATIVAS (1)	1	26.686.547,68	21.357.733,50
45	VARIAÇÕES PATRIMONIAIS DIMINUTIVAS	1	25.470.118,60	21.149.980,41
46	Personal e Encargos	1	11.815.123,41	8.865.022,29
47	Remuneração do Pessoal	1	10.307.671,20	7.650.344,54
48	Encargos Patronais	1	1.507.452,21	1.214.677,75
49	Benefícios e Pessoal	1	0,00	0,00
50	Outras Variações Patrimoniais Diminutivas - Pessoal e Encargos	1	0,00	0,00
51	Benefícios Previdenciários e Assistenciais	1	11.439,44	0,00
52	Aposentadorias e Reformas	1	0,00	0,00
53	Pensões	1	0,00	0,00



Diário Oficial

Cassilândia – MS

Ano V | Nº 1662

Terça-feira, 30 de Março de 2021

www.cassilandia.ms.gov.br

54	Benefícios de Prestação Continuada	1	0,00	0,00
55	Benefícios Eventuais	1	0,00	0,00
56	Políticas Públicas de Transferência de Renda	1	0,00	0,00
57	Outros Benefícios Previdenciários e Assistenciais	1	11.419,44	0,00
58	Uso de Bens, Serviços e Consumo de Capital Fixo	1	10.246.339,27	10.246.994,03
59	Uso de Material de Consumo	1	3.094.357,81	1.722.697,31
60	Serviços	1	9.151.971,46	8.524.296,73
61	Depreciação, Amortização e Exaustão	1	0,00	0,00
62	Variações Patrimoniais Diminutivas Financeiras	1	0,00	0,00
63	Juros e Encargos de Empréstimos e Financiamentos Obtidos	1	0,00	0,00
64	Juros e Encargos de Mora	1	0,00	0,00
65	Variações Monetárias e Cambiais	1	0,00	0,00
66	Descontos Financeiros Concedidos	1	0,00	0,00
67	Outras Variações Patrimoniais Diminutivas – Financeiras	1	0,00	0,00
68	Transferências e Delegações Concedidas	1	1.278.004,66	2.032.514,78
69	Transferências Intragovernamentais	1	482.147,87	1.904.514,78
70	Transferências Intergovernamentais	1	0,00	0,00
71	Transferências a Instituições Privadas	1	795.856,81	128.000,00
72	Transferências a Instituições Multigovernamentais	1	0,00	0,00
73	Transferências a Consórcios Públicos	1	0,00	0,00
74	Transferências ao Exterior	1	0,00	0,00
75	Execução Orçamentária Delegada de Entes	1	0,00	0,00
76	Outras Transferências e Delegações Concedidas	1	0,00	0,00
77	Devaloração e Perdas de Ativos e Incorporação de Passivos	1	0,00	0,00
78	Redução a Valor Recuperável e Ajuste para Perdas	1	0,00	0,00
79	Perdas com Alienação	1	0,00	0,00
80	Perdas Involuntárias	1	0,00	0,00
81	Incorporação de Passivos	1	0,00	0,00
82	Desincorporação de Ativos	1	0,00	0,00
83	Tributárias	1	0,00	0,00
84	Impostos, Taxas e Contribuições de Melhoria	1	0,00	0,00
85	Contribuições	1	0,00	0,00
86	Custo das Mercadorias e Produtos Vendidos, e dos Serviços Prestados	1	0,00	0,00
87	Custos das Mercadorias Vendidas	1	0,00	0,00
88	Custos dos Produtos Vendidos	1	0,00	0,00
89	Custos dos Serviços Prestados	1	0,00	0,00
90	Outras Variações Patrimoniais Diminutivas	1	119.231,82	1.449,28
91	Premiações	1	0,00	0,00
92	Resultado Negativo de Participações	1	0,00	0,00
93	Incentivos	1	0,00	0,00
94	Subvenções Econômicas	1	0,00	0,00
95	Participações e Contribuições	1	0,00	0,00
96	Contribuição de Provedores	1	0,00	0,00
97	Diversas Variações Patrimoniais Diminutivas	1	119.231,82	1.449,28
98	TOTAL DAS VARIAÇÕES PATRIMONIAIS DIMINUTIVAS (II)	1	25.470.118,60	21.149.980,41
99	RESULTADO PATRIMONIAL DO PERÍODO (III) = (I - II)	1	1.216.429,08	211.753,06

Nota Explicativa

Nota Explicativa



Diário Oficial

Cassilândia – MS

Ano V | Nº 1662

Terça-feira, 30 de Março de 2021

www.cassilandia.ms.gov.br

XML nr.: 16

CASSILÂNDIA
FUNDO MUNICIPAL DE SAÚDE DE CASSILÂNDIA
Balço Geral
Anexo 17 - Demonstrativo da Dívida Flutuante
Ano de 2020

29/03/2021

Lei nº 4.320/64 Arts. 301 e 105, inc. III, § 3, Portaria STN nº 437/2012 (Parte V MCASP) e alterações - TCE/MS Resolução nº 88, de 03/10/2018.

Nr.	G1 - TÍTULOS	SALDO DO EXERCÍCIO 2019	MOVIMENTO DO EXERCÍCIO			SALDO PARA O EXERCÍCIO 2021
			INSCRIÇÃO	BAIXA POR PÁGTO	BAIXA POR CANCELAMENTO	
1	RESTOS A PAGAR PROCESSADOS (I)	125.665,42	10.347,13	99.436,89	2,49	36.573,17
2	Restos a Pagar em 2020	0,00	10.347,13	0,00	0,00	10.347,13
3	Restos a Pagar em 2019	99.436,89	0,00	99.436,89	0,00	0,00
4	Restos a Pagar em 2018	0,00	0,00	0,00	0,00	0,00
5	Restos a Pagar em 2017	0,00	0,00	0,00	0,00	0,00
6	Restos a Pagar em 2016	0,00	0,00	0,00	0,00	0,00
7	Restos a Pagar em 2015 ou mais anos	26.228,53	0,00	0,00	2,49	26.226,04
8	RESTOS A PAGAR NÃO PROCESSADOS (II)	963.065,32	261.978,71	661.720,32	301.345,00	261.978,71
9	Restos a Pagar em 2020	0,00	261.978,71	0,00	0,00	261.978,71
10	Restos a Pagar em 2019	963.065,32	0,00	661.720,32	301.345,00	0,00
11	Restos a Pagar em 2018	0,00	0,00	0,00	0,00	0,00
12	Restos a Pagar em 2017	0,00	0,00	0,00	0,00	0,00
13	Restos a Pagar em 2016	0,00	0,00	0,00	0,00	0,00
14	Restos a Pagar em 2015 ou mais anos	0,00	0,00	0,00	0,00	0,00
15	TOTAL DE RESTOS A PAGAR (III) = (I + II)	1.088.730,74	272.325,84	761.157,21	301.347,49	298.551,88
16	SERVIÇOS DA DÍVIDA A PAGAR	0,00	0,00	0,00	0,00	0,00
17	Serviços da Dívida a Pagar em 2020	0,00	0,00	0,00	0,00	0,00
18	Serviços da Dívida a Pagar em 2019	0,00	0,00	0,00	0,00	0,00
19	Serviços da Dívida a Pagar em 2018	0,00	0,00	0,00	0,00	0,00
20	Serviços da Dívida a Pagar em 2017	0,00	0,00	0,00	0,00	0,00
21	Serviços da Dívida a Pagar em 2016	0,00	0,00	0,00	0,00	0,00
22	Serviços da Dívida a Pagar em 2015 ou mais anos	0,00	0,00	0,00	0,00	0,00
23	DEPÓSITOS RESTITUÍVEIS E VALORES VINCULADOS	0,00	2.646.802,38	2.646.802,38	0,00	0,00
24	DÉBITOS DE TESOURARIA	0,00	0,00	0,00	0,00	0,00
25	TOTAL DAS DÍVIDAS FLUTUANTES	1.088.730,74	2.919.128,22	3.407.959,59	301.347,49	298.551,88

Nota Explicativa

Nota Explicativa



Diário Oficial

Cassilândia – MS

Ano V | Nº 1662

Terça-feira, 30 de Março de 2021

www.cassilandia.ms.gov.br

XML nr.: 17

CASSILÂNDIA
FUNDO MUNICIPAL DE SAÚDE DE CASSILÂNDIA
Balço Geral
Anexo 18 - Demonstrativo dos Fluxos de Caixa
Ano de 2020

Portaria STN nº 437/2012 (Parte V do MCASP) e alterações, IPC 08 - TCE/MS Resolução nº 88, de 03/10/2018.		NOTA	2020	2019
Nr.	G1 - FLUXOS DE CAIXA DAS ATIVIDADES			
1	FLUXOS DE CAIXA DAS ATIVIDADES OPERACIONAIS	1	1.079.215,63	80.510,21
2	Ingressos	1	29.262.753,46	22.779.955,51
3	Impostos, Taxas e Contribuições de Melhoria	1	0,00	39.834,31
4	Receita de Contribuições	1	0,00	0,00
5	Receita Patrimonial	1	0,00	0,00
6	Receita Agropecuária	1	0,00	0,00
7	Receita Industrial	1	0,00	0,00
8	Receita de Serviços	1	0,00	0,00
9	Remuneração das Disponibilidades	1	108.371,38	37.384,41
10	Outras Receitas Derivadas e Originárias	1	600,00	3.621,55
11	Transferências Recebidas	1	12.127.836,42	8.232.766,97
12	Outros ingressos operacionais	1	16.025.945,66	14.466.348,27
13	Desembolsos	1	28.183.337,83	22.699.445,30
14	Pessoal e demais despesas	1	22.441.841,16	18.527.431,85
15	Juros e encargos da dívida	1	0,00	0,00
16	Transferências Concedidas	1	3.105.120,37	3.017.340,64
17	Outros desembolsos operacionais	1	2.666.576,30	2.154.672,81
18	Fluxo de Caixa Líquido das Atividades Operacionais (I)	1	1.079.215,63	80.510,21
19	FLUXOS DE CAIXA DAS ATIVIDADES DE INVESTIMENTO	1	- 383.987,83	- 662.917,03
20	Ingressos	1	90.818,00	733.058,91
21	Alienação de bens	1	0,00	0,00
22	Amortização de empréstimos e financiamentos concedidos	1	0,00	0,00
23	Outros ingressos de investimento	1	90.818,00	733.058,91
24	Desembolsos	1	474.805,83	1.396.015,96
25	Aquisição de ativo não circulante	1	474.805,83	1.396.015,96
26	Concessão de empréstimos e financiamentos	1	0,00	0,00
27	Outros desembolsos de investimento	1	0,00	0,00
28	Fluxo de Caixa Líquido das Atividades de Investimento (II)	1	- 383.987,83	- 662.917,03
29	FLUXOS DE CAIXA DAS ATIVIDADES DE FINANCIAMENTO	1	0,00	0,00
30	Ingressos	1	0,00	0,00
31	Operações de crédito	1	0,00	0,00
32	Integralização do capital social de empresas dependentes	1	0,00	0,00
33	Outros ingressos de financiamento	1	0,00	0,00
34	Desembolsos	1	0,00	0,00
35	Amortização /Refinanciamento da dívida	1	0,00	0,00
36	Outros desembolsos de financiamentos	1	0,00	0,00
37	Fluxo de Caixa Líquido das Atividades de Financiamento (III)	1	0,00	0,00
38	GERAÇÃO LÍQUIDA DE CAIXA E EQUIVALENTE DE CAIXA (I+II+III)	1	695.227,79	- 582.406,84
39	Caixa e Equivalentes de Caixa Inicial	1	1.777.251,71	2.399.628,55
40	Caixa e Equivalentes de Caixa Final	1	2.472.449,49	1.777.221,71

Nr.	G2 - QUADRO DE TRANSFERÊNCIAS RECEBIDAS E CONCEDIDAS	2020	2019
41	TRANSFERÊNCIAS RECEBIDAS	13.358.919,39	12.310.925,43
42	Intragovernamentais	0,00	0,00
43	da União	0,00	0,00
44	de Estados e Distrito Federal	0,00	0,00
45	de Municípios	0,00	0,00
46	Intragovernamentais	13.358.919,39	12.310.925,43
47	Outras transferências recebidas	0,00	0,00
48	Total das Transferências Recebidas	13.358.919,39	12.310.925,43
49	TRANSFERÊNCIAS CONCEDIDAS	1.950.488,59	1.072.670,32
50	Intragovernamentais	0,00	0,00
51	à União	0,00	0,00



Diário Oficial

Cassilândia – MS

Ano V | Nº 1662

Terça-feira, 30 de Março de 2021

www.cassilandia.ms.gov.br

52	» Estados » Distrito Federal	0,00	0,00
53	» Municípios	0,00	0,00
54	» Consórcios Públicos	0,00	0,00
55	Intragovernamentais	1.154.631,78	944.670,23
56	Outras transferências concedidas	785.856,81	128.200,00
57	Total das Transferências Concedidas	1.950.488,59	1.072.870,31

Nº	G3 - QUADRO DE DESEMBOLSOS DE PESSOAL E DEMAIS DESPESAS POR FUNÇÃO	2020	2019
58	Legislativa	0,00	0,00
59	Judiciária	0,00	0,00
60	Essencial à Justiça	0,00	0,00
61	Administração	0,00	0,00
62	Defesa Nacional	0,00	0,00
63	Segurança Pública	0,00	0,00
64	Relações Exteriores	0,00	0,00
65	Assistência Social	0,00	0,00
66	Previdência Social	0,00	0,00
67	Saúde	23.057.980,97	19.035.649,16
68	Trabalho	0,00	0,00
69	Educação	0,00	0,00
70	Cultura	0,00	0,00
71	Direitos da Cidadania	0,00	0,00
72	Urbanismo	0,00	0,00
73	Habituação	0,00	0,00
74	Saneamento	0,00	0,00
75	Gestão Ambiental	0,00	0,00
76	Ciência e Tecnologia	0,00	0,00
77	Agricultura	0,00	0,00
78	Organização Agrária	0,00	0,00
79	Indústria	0,00	0,00
80	Comércio e Serviços	0,00	0,00
81	Comunicações	0,00	0,00
82	Energia	0,00	0,00
83	Transporte	0,00	0,00
84	Desporto e Lazer	0,00	0,00
85	Encargos Especiais	0,00	0,00
86	Total dos Desembolsos de Pessoal e Demais Despesas por Função	23.057.980,97	19.035.649,16

Nº	G4 - QUADRO DE JUROS E ENCARGOS DA DÍVIDA	2020	2019
87	Juros e Correção Monetária da Dívida Interna	0,00	0,00
88	Juros e Correção Monetária da Dívida Externa	0,00	0,00
89	Outros Encargos da Dívida	0,00	0,00
90	Total dos Juros e Encargos da Dívida	0,00	0,00

Nota Explicativa



Diário Oficial

Cassilândia – MS

Ano V | Nº 1662

Terça-feira, 30 de Março de 2021

www.cassilandia.ms.gov.br



Fundo Municipal de Saúde de Cassilândia-MS

DEMONSTRATIVO DAS MUTAÇÕES DO PATRIMÔNIO LÍQUIDO

Exercício
2020

Período: Dezembro/2020

ESPECIFICAÇÃO	Pat. Social / Capital social	Adiantamento para Futuro Aumento de Capital (AFAC)	Reserva de Capital	Ajustes de Avaliação Patrimonial	Reservas de Lucros	Demais Reservas	Resultados Acumulados	Ações / Cotas em Tesouraria	TOTAL
Saldos iniciais	0,00	0,00	0,00	0,00	0,00	0,00	1.883.656,84	0,00	1.883.656,84
Ajustes de exercicios anteriores	0,00	0,00	0,00	0,00	0,00	0,00	0,00	0,00	0,00
Aumento de capital	0,00	0,00	0,00	0,00	0,00	0,00	0,00	0,00	0,00
Resgate / Reemissão de Ações e Cotas	0,00	0,00	0,00	0,00	0,00	0,00	0,00	0,00	0,00
Juros sobre capital próprio	0,00	0,00	0,00	0,00	0,00	0,00	0,00	0,00	0,00
Resultado do exercicio	0,00	0,00	0,00	0,00	0,00	0,00	1.216.429,08	0,00	1.216.429,08
Ajustes de avaliação patrimonial	0,00	0,00	0,00	0,00	0,00	0,00	0,00	0,00	0,00
Constituição / Reversão de reservas	0,00	0,00	0,00	0,00	0,00	0,00	0,00	0,00	0,00
Dividendos a distribuir (R\$... por ação)	0,00	0,00	0,00	0,00	0,00	0,00	0,00	0,00	0,00
Saldos finais	0,00	0,00	0,00	0,00	0,00	0,00	3.100.085,92	0,00	3.100.085,92



Diário Oficial

Cassilândia – MS

Ano V | Nº 1662

Terça-feira, 30 de Março de 2021

www.cassilandia.ms.gov.br



Estado do Mato Grosso do Sul
Prefeitura Municipal de Cassilândia



NOTAS EXPLICATIVAS ÀS DEMONSTRAÇÕES CONTÁBEIS DO FUNDO MUNICIPAL DE SAÚDE CASSILÂNDIA /MS

Nota 1 - ELABORAÇÃO DAS DEMONSTRAÇÕES CONTÁBEIS

Tratam-se das demonstrações contábeis do Exercício de 2020 do Fundo Municipal De Saúde Cassilândia – MS, criado através da Lei nº criado através da Lei nº 829/1991 de 18/11/1991, localizado a Rua João Cristino da Silva, Centro, Cassilândia – MS, Órgão Público do Poder Executivo Municipal.

NOTA 2 – APRESENTAÇÃO DAS DEMONSTRAÇÕES CONTÁBEIS

As Demonstrações Contábeis foram elaboradas em observância com os dispositivos legais que regulam o assunto, em especial a Lei Federal nº 4.320/64, Lei Complementar nº 101/2000, os Princípios de Contabilidade, as Normas Brasileiras de Contabilidade Aplicadas ao Setor Público, o Manual de Contabilidade Aplicada ao Setor Público 5ª edição, as Instruções de Procedimentos Contábeis e demais disposições normativas vigentes.

Cabe destacar que as demonstrações contábeis foram elaboradas seguindo o Plano de Contas Aplicado ao Setor Público, integrante do Manual de Contabilidade Aplicada ao Setor Público, estendido pelo Plano de Contas do Tribunal de Contas do Estado de Mato Grosso do Sul.

NOTA 3 – CRITÉRIOS NA ELABORAÇÃO DAS DEMONSTRAÇÕES CONTÁBEIS E INFORMAÇÕES COMPLEMENTARES

Aspectos Gerais das Demonstrações Contábeis

As estruturas das demonstrações contábeis contidas nos anexos da Lei nº 4.320/1964 foram alteradas pela Portaria STN nº 438/2012, em consonância com os novos padrões da Contabilidade Aplicada ao Setor Público (CASP).

A elaboração das demonstrações contábeis tem por base as contas contábeis do modelo de Plano de Contas Aplicado ao Setor Público (PCASP) aplicável à União, aos estados, ao Distrito Federal e aos municípios, estendido pelo Plano de Contas Contábil do TCE/MS.

NOTA 4 - RECEITAS E DESPESAS

As receitas e despesas orçamentárias foram codificadas de acordo com a Portaria Interministerial STN/MF e SOF/MPOG nº 163, de 04/05/2001 e



Diário Oficial

Cassilândia – MS

Ano V | Nº 1662

Terça-feira, 30 de Março de 2021

www.cassilandia.ms.gov.br



Estado do Mato Grosso do Sul
Prefeitura Municipal de Cassilândia



suas respectivas alterações, sendo seus desdobramentos registrados em conformidade com os desdobramentos previstos no Plano de Contas, expedido pelo Tribunal de Contas do Estado do Mato Grosso do Sul.

O registro, no aspecto orçamentário, e obedecendo ao disposto no art. 35 da Lei Federal nº 4.320/64, considerou como realizadas as despesas legalmente empenhadas e as receitas efetivamente arrecadadas no exercício. Sob o enfoque patrimonial, considerou-se o regime de competência para as receitas e as despesas, sendo registradas mediante a ocorrência de seus respectivos fatos geradores. As alterações da situação líquida patrimonial foram registradas à conta de variações patrimoniais aumentativas e diminutivas.

NOTA 5 – BALANÇO ORÇAMENTÁRIO

O Balanço Orçamentário, de acordo com o art. 102 da Lei nº 4.320/1964, demonstra as receitas e despesas previstas em confronto com as realizadas e foi elaborado seguindo o modelo instituído pelo Manual de Contabilidade Aplicada ao Setor Público, 5ª edição.

O Balanço Orçamentário apresenta as receitas detalhadas por categoria econômica e origem, especificando a previsão inicial, a previsão atualizada para o exercício, a receita realizada e o saldo, que corresponde ao excesso ou déficit de arrecadação.

Demonstra também as despesas por categoria econômica e grupo de natureza da despesa, discriminando a dotação inicial, a dotação atualizada para o exercício, as despesas empenhadas, as despesas liquidadas, as despesas pagas e o saldo da dotação.

O Balanço Orçamentário é elaborado utilizando-se as classes 5, grupo 2 (Orçamento aprovado: previsão da receita e fixação da despesa) e classe 6, grupo 2 (Execução do orçamento: realização da receita e execução da despesa) do PCASP.

O Balanço Orçamentário é composto por:

Quadro Principal: Onde são apresentadas as receitas e despesas previstas em confronto com as realizadas. As receitas e despesas são apresentadas conforme a classificação por natureza.

Conforme poderá ser verificado no exercício em pauta, houve um Déficit Orçamentário de R\$ 15.832.807,45 conforme sintetizado no quadro abaixo.

Receita Orçamentária	16.000.000,00
Despesa Orçamentária	31.832.807,45
Déficit	15.832.807,45



Diário Oficial

Cassilândia – MS

Ano V | Nº 1662

Terça-feira, 30 de Março de 2021

www.cassilandia.ms.gov.br



Estado do Mato Grosso do Sul
Prefeitura Municipal de Cassilândia



Através dos Decretos relacionados a seguir, foi alterado o orçamento inicial do Fundo, passando de R\$ 27.566.968,00 para R\$ 31.832.807,45, sendo anulados no fundo o valor de R\$ 9.320.741,85 e suplementados o valor de R\$ 13.586.581,30, alterações que se encontram devidamente demonstradas nos anexos do Balanço, conforme quando a seguir

Decreto	Superávit	Excesso	Suplementação	Anulação
351520	0,00	3.150.264,55	0,00	0,00
345720	0,00	0,00	2.620.000,00	2.620.000,00
346620	0,00	0,00	102.000,00	102.000,00
347120	0,00	0,00	850.000,00	850.000,00
347820	0,00	0,00	379.600,00	379.600,00
349520	0,00	0,00	132.002,00	132.002,00
350520	0,00	0,00	56.000,00	56.000,00
350720	0,00	0,00	508.000,00	508.000,00
350920	0,00	0,00	1.354.878,24	1.354.878,24
351720	0,00	0,00	224.600,00	224.600,00
352420	0,00	0,00	582.000,00	582.000,00
353020	0,000	0,00	1.229.798,00	1.229.798,00
353320	0,00	0,00	720.965,00	434.104,00
353720	0,00	0,00	463.851,00	431.741,00
354420	0,00	0,00	1.212.622,51	416.018,61
Soma	0,00	3.150.264,55	10.436.316,75	9.320.741,85

Com relação aos valores executado/realizados, quando se refere receitas recebidas e despesas liquidas a unidade gestora apresentou um déficit de R\$ 11.913.301,53

Receita Realizadas	13.327.625,80
Despesa Liquidada	25.240.927,33
Déficit	11.913.301,53

NOTA 6 – BALANÇO FINANCEIRO

O Balanço Financeiro evidencia as receitas e despesas orçamentárias, bem como os ingressos e dispêndios extraorçamentários, conjugados com os saldos de caixa do exercício anterior e os que se transferem para o início do exercício seguinte seguindo o modelo instituído pelo Manual de Contabilidade Aplicada ao Setor Público, 6ª edição.

Assim, o Balanço Financeiro contempla duas seções: Ingressos (Receitas Orçamentárias e Recebimentos Extraorçamentários) e Dispêndios (Despesa Orçamentária e Pagamentos Extraorçamentários), que se equilibram com a inclusão do saldo em espécie do exercício anterior na coluna dos ingressos e o saldo em espécie para o exercício seguinte na coluna dos dispêndios.



Diário Oficial

Cassilândia – MS

Ano V | Nº 1662

Terça-feira, 30 de Março de 2021

www.cassilandia.ms.gov.br



Estado do Mato Grosso do Sul
Prefeitura Municipal de Cassilândia



O Balanço Financeiro é elaborado utilizando-se as seguintes classes do Plano de Contas Aplicado ao Setor Público (PCASP):

- Classes 1 (ativo) e 2 (passivo) para os recebimentos e pagamentos extraorçamentários, bem como para o saldo em espécie do exercício anterior e o saldo em espécie a transferir para o exercício seguinte;
- Classes 4 (variações patrimoniais aumentativas) e 3 (variações patrimoniais diminutivas) para as transferências financeiras recebidas e concedidas, respectivamente;
- Classe 5 para o preenchimento dos restos a pagar inscritos no exercício, conforme parágrafo único do artigo 103 da Lei n.º 4.320/1964; e
- Classe 6 para o preenchimento das informações de execução da receita e despesa orçamentária.

Conforme as regras do MCASP, as informações são apresentadas por fonte/destinação de recursos, segregando em destinações ordinárias e vinculadas.

O detalhamento das vinculações é feito de acordo com as principais áreas de atuação do setor público.

O quadro abaixo demonstra de forma sintetizada a posição em 31/12/2020.

RECEITA	
Receita Orçamentária (I)	13.327.625,80
Transferências Financeiras Recebidas (II)	13.358.919,39
Recebimentos Extraorçamentários (III)	2.937.502,38
Saldo do Exercício Anterior (IV)	1.777.221,71
Total (V) = (I+II+III+IV)	31.401.269,28
DESPESAS	
Despesa Orçamentária (VI)	25.502.936,04
Transf. Financeiras Concedidas (VII)	0,00
Pagamentos Extraorçamentários (VIII)	3.426.333,75
Saldo para o Exercício Seguinte (IX)	2.472.449,49
Total (X) = (VI+VII+VIII+IX)	31.401.719,28

NOTA 7 – DEMONSTRAÇÃO DAS VARIAÇÕES PATRIMONIAIS

A Demonstração das Variações Patrimoniais foi elaborada utilizando-se as classes 3 (variações patrimoniais diminutivas) e 4 (variações patrimoniais aumentativas) do PCASP, a fim de demonstrar as variações quantitativas ocorridas no patrimônio da entidade ou do ente seguindo o modelo instituído pelo Manual de Contabilidade Aplicada ao Setor Público, 6ª edição.



Diário Oficial

Cassilândia – MS

Ano V | Nº 1662

Terça-feira, 30 de Março de 2021

www.cassilandia.ms.gov.br



Estado do Mato Grosso do Sul
Prefeitura Municipal de Cassilândia



O resultado patrimonial do período é apurado pelo confronto entre as variações patrimoniais quantitativas aumentativas e diminutivas. O valor apurado compõe o saldo patrimonial do Balanço Patrimonial do exercício.

Variações Patrimoniais que merecem destaque/justificativas
Diversas Variações Patrimoniais Aumentativa conforme demonstrado no quadro a seguir:

Variações Patrimoniais Aumentativas	
Remuneração de Depósitos Bancários	108.371,38
Transferência Intragovernamentais	13.358.919,39
Transferência Intergovernamentais	13.218.654,42
Desincorporação de Passivo	2,49
Outras Receitas	600,00
Total das Variações Patrimoniais Aumentativas	11.949.500,63

VARIAÇÕES PATRIMONIAIS DIMINUTIVAS

Remuneração a Pessoal R\$ 10.307.671,20	
Elemento de Despesa	Valor
319004	160.419,75
319011	9.860.590,88
Restos a Pagar Liquidados	286.660,57
Soma	10.307.671,20

Encargos Patronais R\$ 1.507.452,21	
Elemento de Despesa	Valor
319113	352.820,43
319013	1.154.631,78
Soma	1.507.452,21

Uso de Material de Consumo R\$ 3.094.357,81	
Elemento de Despesa	Valor
339030	1.281.476,97
339032	1.909.378,08
339091	178.258,06
Restos a Pagar Liquidado	157.803,75
(-) Movimentação de Almoxarifado	432.559,05
Soma	3.094.357,81



Diário Oficial

Cassilândia – MS

Ano V | Nº 1662

Terça-feira, 30 de Março de 2021

www.cassilandia.ms.gov.br



Estado do Mato Grosso do Sul
Prefeitura Municipal de Cassilândia



Serviços R\$ 9.151.971,46	
Elemento de Despesa	Valor
339014	362.150,86
339033	458,05
339036	230.568,56
339039	8.348.879,99
Restos a Pagar Liquidados	209.914,00
Soma	9.151.971,46

Transferências e delegações concedidas R\$ 1.278.004,66	
Elemento de Despesa	Valor
3.3.50.43	795.856,81
Transferências de Bens para a Prefeitura	482.147,85
Soma	1.278.004,66

Os Bens Imóveis/Móveis adquiridos no exercício o valor de R\$ 482.147,85 conforme quadro a cima, foi transferido para Prefeitura, onde estão demonstrados no inventários patrimonial.

Transferências R\$ 119.221,82	
Elemento de Despesa	Valor
339093	119.221,82
Soma	119.221,82

NOTA 8 – BALANÇO PATRIMONIAL

O Balanço Patrimonial é composto por:

- Quadro Principal: Conforme o MCASP, o QUADRO PRINCIPAL do Balanço Patrimonial é elaborado utilizando-se as classes 1 (ativo) e 2 (passivo e patrimônio líquido) do PCASP.
- Quadro dos Ativos e Passivos Financeiros e Permanentes: os ativos e passivos financeiros e permanentes e o saldo patrimonial são apresentados pelos seus valores totais.
- Quadro das Contas de Compensação: elaborado utilizando-se a classe 8 (controles credores) do Plano de Contas Aplicado ao Setor Público (PCASP).

O Balanço Patrimonial se divide em Contas Ativas e Passivas

ATIVO

O Ativo faz parte das *Contas Patrimoniais* e compreende o conjunto de Bens e Direitos da organização (entidade, empresa), possuindo valores



Diário Oficial

Cassilândia – MS

Ano V | Nº 1662

Terça-feira, 30 de Março de 2021

www.cassilandia.ms.gov.br



Estado do Mato Grosso do Sul
Prefeitura Municipal de Cassilândia



econômicos e podendo ser convertido em dinheiro (proporcionando ganho para a empresa).

É a parte positiva da posição patrimonial e identifica onde os recursos foram aplicados. Representa os benefícios presentes e futuros para a empresa.

Ativo Circulante: Os valores registrados nesta conta representam o Ativo e faz parte das *Contas Patrimoniais* e agrupa dinheiro e tudo o que será transformado em dinheiro rapidamente. São contas que estão constantemente em giro, movimento, circulação.

Neste grupo são registrados os bens e direitos do município que consegue realizar (transformar) em dinheiro até o final do exercício seguinte, ou seja, no **curto prazo**.

Ativo Não Circulante: Os valores nesta conta representam o Ativo e faz parte das *Contas Patrimoniais* nela são registrados os direitos que serão realizados (transformados em dinheiro) após o final do exercício seguinte (**longo prazo**), no caso do Balanço em pauta a mesma registra os valores da dívida ativa do Município.

PASSIVO

O passivo corresponde ao saldo das obrigações devidas, o passivo é a coluna da direita num Balanço Patrimonial. Um exemplo de passivo seria uma conta a pagar.

Passivo Circulante: Neste grupo são escrituradas as obrigações da entidade, no caso do Balanço em tela foram registradas as obrigações contraídas com fornecedores (restos a Pagar) e consignações.

Passivo Não Circulante: Neste grupo são escrituradas as obrigações da entidade, que vencem após o exercício seguinte,

Patrimônio Líquido: A *Situação Patrimonial Líquida* também faz parte do **PASSIVO** (obrigações), e representa aquilo que, de fato, a pessoa tem. Isto é, sua **riqueza efetiva**, o que lhe sobra depois de pagar todas as suas dívidas.

O Ativo Real Líquido é a diferença entre os valores do ativo (+) e do passivo (-) do Fundo Municipal De Saúde Cassilândia em 31/12/2020, apresenta o valor de R\$ 1.883.656,84 (um milhão oitocentos e oitenta e três mil seiscentos e cinquenta e seis reais e oitenta e quatro centavos)

Ativo		Passivo	
ATIVO CIRCULANTE	3.136.659,09	PASSIVO CIRCULANTE	36.573,17



Diário Oficial

Cassilândia – MS

Ano V | Nº 1662

Terça-feira, 30 de Março de 2021

www.cassilandia.ms.gov.br



Estado do Mato Grosso do Sul
Prefeitura Municipal de Cassilândia



Caixa e Equivalentes Caixa	2.472.449,49	Fornecedores e Contas a Pagar a Curto Prazo	36.573,17
Estoque	664.209,60	Resultados Acumulados	3.100.085,92
		Resultado do Exercício	1.216.429,08
		Resultado de Exercício Anteriores	1.883.656,84
TOTAL	3.136.659,09	TOTAL	3.136.659,09

Os recursos do Fundo, estão depositados nas contas do mesmo e devidamente aplicados, sendo evidenciada a disponibilidade financeira, como direito, na unidade gestora.

NOTA 9 – Demonstrativo da Dívida Flutuante

O Fundo registra o montante de restos a Pagar de R\$ 2.225,44 (dois mil duzentos e vinte e cinco reais e quarenta e quatro centavos) conforme demonstrado a seguir:

Restos a Pagar					
Descrição	Saldo Inicial (I)	Inscrição (II)	Pagamento (III)	Cancelamentos (IV)	Saldo Final(I+II-III-IV)
Restos a Pagar Processado	125.665,42	10.347,13	99.436,89	2,49	36.573,17
Restos a Pagar não Processado	936.065,32	261.978,71	661.720,32	301.345,00	261.978,71
Consignação		2.646.802,38	2.646.802,38		
Total	1.088.730,74	2.919.128,22	3.407.959,59	301.347,49	298.551,88

NOTA 10 – PERCENTUAIS MÍNIMOS DE APLICAÇÃO

No exercício fora aplicado de recurso próprio em saúde o percentual 18,11% de onde a constituição prever o percentual mínimo a ser aplicado de 15,0%.

Jailson Escobar Arruda
CRC/MS nº 014485/O-4



Diário Oficial

Cassilândia – MS

Ano V | Nº 1662

Terça-feira, 30 de Março de 2021

www.cassilandia.ms.gov.br

AVISO DE LICITAÇÃO

O MUNICÍPIO DE CASSILÂNDIA, ESTADO DE MATO GROSSO DO SUL, ATRAVÉS DA SUA COORDENADORIA DE LICITAÇÕES, POR MEIO DO DIÁRIO OFICIAL DO MUNICÍPIO, TORNA PÚBLICO, A REALIZAÇÃO DA LICITAÇÃO ABAIXO:

PREGÃO PRESENCIAL Nº 032/2021.

PROCESSO ADMINISTRATIVO Nº 146/2021.

ABERTURA DA SESSÃO: ÀS 08H00 DO DIA 14/04/2021, (HORÁRIO MS).

OBJETO: CONTRATAÇÃO DE EMPRESA ESPECIALIZADA PARA PRESTAÇÃO DE SERVIÇOS CONTÍNUOS DE EXECUÇÃO DE (ASSENTAMENTO DE PISO, BARRADO EM TINTA ESMALTE, CALÇADAS COM 5 CM DE ESPESSURA M² CHAPISCADO COM REBOCO, COBERTURA DE MADEIRA PARA TELHA CERÂMIOCA M², CONSTRUÇÃO DE MURO DE TIJOLO, CONSTRUÇÃO EM ALVENARIA DE MEIA VEZ, CONTRA PISO – ESPESSURA 4CM M², FOSSA COM CALÇADA DE TIJOLO, INSTALAÇÕES SANITÁRIAS (ESGOTO) 40 MM, 50MM E 100MM, INSTALAÇÕES ÁGUA FRIA (HIDRAULICA) 1/2 A 1.1/2PVC, MEIO FIO DE CONCRETO, PASSAGEM DE PEDESTRE, PINTURA DE ESQUADRIAS METÁLICA, PINTURA EM TINTA, TAPA BURACO DE CONCRETO COM 10CM ESPESSURA.), INCLUINDO O FORNECIMENTO MÃO DE OBRA, TRANSPORTE E O DESCARTE DOS RESÍDUOS ORIUNDOS DESTA SERVIÇO, SOB DEMANDA DA SECRETARIA MUNICIPAL DE OBRAS DE CASSILÂNDIA-MS.

ENDEREÇO DA ABERTURA DA SESSÃO: COORDENADORIA DE LICITAÇÕES, SITA À RUA DOMINGOS DE SOUZA FRANÇA, Nº 720, CENTRO, CASSILÂNDIA-MS.

NA SESSÃO PÚBLICA, SERÃO ADOTADAS TODAS AS MEDIDAS DE PREVENÇÃO, TAIS COMO, A DISPONIBILIZAÇÃO DE ÁLCOOL EM GEL NO ACESSO À SALA DE REUNIÃO. É OBRIGATÓRIO O USO DE MÁSCARAS PARA A PARTICIPAÇÃO DA SESSÃO PÚBLICA. CADA PARTICIPANTE DEVERÁ TRAZER SUA PRÓPRIA MÁSCARA. O PREGOEIRO SOLICITA AOS FORNECEDORES QUE ENCAMINHEM APENAS UM REPRESENTANTE PARA AS REUNIÕES, DE FORMA A EVITAR AGLOMERAÇÕES. CASO O REPRESENTANTE APRESENTE CORIZA, FEBRE, GRIPE, TOSSE, DIFICULDADE PARA RESPIRAR, DOR MUSCULAR, FADIGA OU OUTROS SINTOMAS DEVERÁ SER SUBSTITUÍDO POR OUTRO REPRESENTANTE. SERÁ ACEITO ENVELOPE VIA POSTAL. O PREGOEIRO ORIENTA PARA QUE OS PARTICIPANTES REALIZEM A HIGIENIZAÇÃO CONSTANTE DAS MÃOS E SIGAM TODAS AS MEDIDAS DE PREVENÇÃO RECOMENDADAS PELA SECRETARIA MUNICIPAL DE SAÚDE.

O EDITAL E SEUS ANEXOS, ENCONTRAM-SE DISPONÍVEIS AOS INTERESSADOS GRATUITAMENTE NO SITE WWW.CASSILANDIA.MS.GOV.BR. CASSILÂNDIA-MS, 29 DE MARÇO DE 2021. COORDENADORIA DE LICITAÇÕES.

RESULTADO DE JULGAMENTO

Pregão Presencial Nº 026/2021

PROCESSO ADMINISTRATIVO Nº 119/2021

Prefeitura Municipal de Cassilândia – MS, através do pregoeiro, torna público que, contratação de empresa no ramo pertinente para prestação serviços especializada para {locação de transporte, tipo ônibus}, de pacientes em tratamento na cidade de três lagoas, costa rica, aparecida do taboado, paranaíba e outras cidades em um raio de 500 km de distância, encaminhado pela secretaria municipal de saúde do município, em perfeito estado de conservação, mecânico, elétrico e pintura, com o fornecimento da mão de obra (motorista) e demais despesas, sob a demanda solicitada pelos órgãos desta administração pública, O presente Pregão Presencial tornou-se DESERTO, devido à ausência de interessada em participar da licitação.

Cassilândia-MS, 26 de Março de 2021

MATHEUS CASARIN

LUCENTI GEREMONTE

PREGOEIRO

RESULTADO DE JULGAMENTO

Pregão Presencial Nº 015/2021

PROCESSO ADMINISTRATIVO Nº 056/2021

Prefeitura Municipal de Cassilândia – MS, através do pregoeiro, torna público que, aquisição de 4 (quatro) caminhões usados, marcas de referência: volkswagen ou mercedes benz, potência mínima de 275cv, basculante com caçamba de capacidade mínima de 12m³, traçado e trucado, 3 eixos, ar condicionado, cambio manual, instalações elétrica, mecânica e pintura em perfeitas condições, pneus em bom estado de conservação, inclusive o estepe, ano de fabricação não inferior a 2012. os chassis e a caçamba devem estar alinhados e sem remendos e defeitos em sua estrutura metálica e com o sistema hidráulico em perfeitas condições de funcionalidade, O presente Pregão Presencial tornou-se DESERTO, devido à ausência de interessada em participar da licitação.

Cassilândia-MS, 26 de Março de 2021

MATHEUS CASARIN

LUCENTI GEREMONTE

PREGOEIRO



Diário Oficial

Cassilândia – MS

Ano V | Nº 1662

Terça-feira, 30 de Março de 2021

www.cassilandia.ms.gov.br

EXPEDIENTE DIÁRIO OFICIAL DO MUNICÍPIO DIOCASSI

DIÁRIO OFICIAL DE CASSILÂNDIA

PREFEITO : Jair Boni Cogo

PROCURADORIA GERAL: Ademir Antonio Cruvinel

SEC. DE FINANÇAS : Aucirene Aparecida de Assis

SEC. DE EDUCAÇÃO: Elza Assis Cordoni

SEC. DE SAÚDE: José Lourenço Braga Liria Marin

SEC. DE OBRAS: Valter Baptista Ferreira

SEC. DE TURISMO CULTURA ESPORTE LAZER E MEIO AMBIENTE: ANA CAROLINA VENDRAMEL LESSI

SEC. DE ADMINISTRAÇÃO: DAVID FERREIRA DE FREITAS

SEC. DE ASSISTÊNCIA SOCIAL: CARMEM MONTELO

PODER LEGISLATIVO

PRESIDENTE: Zé Divino (PSDB)

1º VICE-PRESIDENTE: Peter Saimon Alves Borges (PDT)

2º VICE-PRESIDENTE: Nelson Gomes (PSD)

1º SECRETARIO: Sumara Ferreira Leal (PDT)

2º SECRETARIO: Fernanda Messias de Souza (PATRIOTA)

VEREADORES

Arthur Barbosa de Sousa Filho (PSL)

Fião (PSDB)

José Martiniano de Moura (PDT)

Leandro Rosa de Souza (PSDB)

Luiz Fernando de Souza (PSL)

Oba Oba (PSDB)