



# Diário Oficial

## Cassilândia – MS

Ano V | Nº 1699

Terça-feira, 25 de Maio de 2021

www.cassilandia.ms.gov.br

XML nr.: 2

CASSILÂNDIA  
 PREFEITURA MUNICIPAL DE CASSILÂNDIA  
 Relatório Resumido da Execução Orçamentária  
 Anexo 2 - Demonstrativo da Execução das Despesas por Função/Subfunção  
 Orçamento Fiscal e da Seguridade Social  
 Janeiro até Abril - 2º Bimestre/2021

RRF, Art. 52, inciso II, alíneas "c" - Anexo 2

24/05/2021

GI - FUNÇÃO/SUBFUNÇÃO	Dotação Inicial	Dotação Atualizada (a)	Despesas Empenhadas			Saldo (c) = (a-b)	Despesas Liquidadas			Saldo (e) = (a-d)
			No Bimestre	Até o Bimestre (b)	% (b/total b)		No Bimestre	Até o Bimestre (d)	% (d/total d)	
DESPESAS (EXCETO INTRA-ORÇAMENTÁRIA) (1)	104.366.900,00	104.424.550,00	7.320.382,36	66.161.056,79	92,64	38.263.493,21	14.738.019,36	23.525.049,98	93,19	80.872.200,02
LEGISLATIVA	3.014.200,00	3.318.300,92	14.101,15	2.761.195,20	3,87	557.105,72	487.075,52	947.030,37	3,75	2.371.268,55
Ação Legislativa	3.014.200,00	3.318.300,92	14.101,15	2.761.195,20	3,87	557.105,72	487.075,52	947.030,37	3,75	2.371.268,55
JUDICIÁRIA	664.000,00	728.660,00	109.653,43	697.530,14	0,96	41.109,86	194.308,23	306.617,38	1,19	428.042,62
Ação Judiciária	664.000,00	728.660,00	109.653,43	697.530,14	0,96	41.109,86	194.308,23	306.617,38	1,19	428.042,62
ESSENCIAL À JUSTIÇA	0,00	0,00	0,00	0,00	0,00	0,00	0,00	0,00	0,00	0,00
ADMINISTRAÇÃO	13.061.560,00	13.310.840,75	1.280.021,78	12.241.942,28	17,14	1.066.896,47	2.561.649,98	3.815.883,46	15,10	9.494.957,29
Administração Geral	11.451.360,00	11.726.990,75	1.211.788,09	10.915.605,29	15,28	811.385,46	2.326.280,00	3.475.364,25	13,75	8.251.626,50
Administração Financeira	1.569.200,00	1.551.400,00	66.728,69	1.312.372,43	1,84	239.127,37	224.811,90	327.889,65	1,30	1.223.410,35
Controle Interno	37.100,00	28.450,00	1.338,00	14.064,56	0,02	14.385,44	10.358,00	12.529,56	0,05	13.940,44
Comunicação Social	4.000,00	4.000,00	0,00	0,00	0,00	4.000,00	0,00	0,00	0,00	4.000,00
DEFESA NACIONAL	0,00	0,00	0,00	0,00	0,00	0,00	0,00	0,00	0,00	0,00
SEGURANÇA PÚBLICA	0,00	0,00	0,00	0,00	0,00	0,00	0,00	0,00	0,00	0,00
RELAÇÕES EXTERIORES	0,00	0,00	0,00	0,00	0,00	0,00	0,00	0,00	0,00	0,00
ASSISTÊNCIA SOCIAL	3.068.220,00	3.088.905,00	294.558,69	2.059.600,40	2,88	1.029.304,60	463.113,63	749.461,32	2,97	2.339.443,68
Administração Geral	1.728.220,00	1.748.895,00	101.823,66	1.571.467,22	2,20	177.337,78	290.948,42	476.471,67	1,86	1.278.333,33
Assistência à Criança e ao Adolescente	77.700,00	68.700,00	0,00	700,00	0,00	68.000,00	0,00	700,00	0,00	68.000,00
Assistência Comunitária	1.262.400,00	1.271.400,00	192.635,03	487.433,18	0,68	783.966,82	172.165,21	278.289,65	1,10	993.110,33
PREVIDÊNCIA SOCIAL	11.999.000,00	11.999.000,00	1.350.226,25	2.683.237,50	3,76	9.315.762,50	1.343.546,57	2.642.295,56	10,45	9.356.704,44
Previdência do Regime Estatutário	11.999.000,00	11.999.000,00	1.350.226,25	2.683.237,50	3,76	9.315.762,50	1.343.546,57	2.642.295,56	10,45	9.356.704,44
SAÚDE	30.520.900,00	30.490.550,00	1.622.700,31	20.507.219,92	28,72	9.983.330,08	4.404.937,54	6.984.250,63	27,63	23.506.299,37
Atenção Básica	17.386.200,00	17.090.900,00	652.285,26	11.156.493,20	15,62	5.934.446,80	2.570.934,20	3.890.937,22	15,40	13.199.962,78
Assistência Hospitalar e Ambulatorial	11.140.500,00	11.379.950,00	690.356,71	8.695.838,24	12,16	2.694.111,76	1.523.178,87	2.718.910,71	19,76	8.661.139,29
Suporte Frotístico e Terapêutico	1.290.000,00	1.245.000,00	217.463,42	349.143,28	0,49	895.856,72	246.668,11	273.309,05	1,08	971.690,93
Vigilância Sanitária	794.200,00	774.700,00	62.614,92	315.795,20	0,44	458.904,80	64.156,36	101.193,65	0,40	473.506,33
TRABALHO	1.000.000,00	1.000.000,00	0,00	730.000,00	1,02	270.000,00	163.058,39	330.179,90	1,31	669.820,10
Proteção e Benefícios ao Trabalhador	1.000.000,00	1.000.000,00	0,00	730.000,00	1,02	270.000,00	163.058,39	330.179,90	1,31	669.820,10
EDUCAÇÃO	22.177.120,00	22.177.120,00	1.138.392,09	15.701.619,11	21,99	6.475.500,89	2.534.956,91	4.098.288,22	16,22	16.078.831,78
Alimentação e Nutrição	740.000,00	606.461,00	231.676,88	248.957,37	0,35	357.483,63	57.773,26	57.773,26	0,23	548.687,74
Ensino Fundamental (Educação Básica)	12.379.670,00	12.124.670,00	332.070,62	10.268.787,02	14,38	1.854.882,18	1.447.758,07	2.287.006,11	9,05	9.837.653,88
Ensino Superior	1.001.000,00	976.000,00	0,00	654.500,00	0,92	321.500,00	64.900,00	64.900,00	0,26	911.100,00
Educação Infantil (Educação Básica)	4.853.450,00	4.850.450,00	98.781,68	3.550.325,36	4,97	1.300.124,64	620.532,41	1.018.045,54	4,03	3.832.404,46
Estrutura Urbana	3.212.000,00	3.619.399,00	505.862,93	978.048,56	1,37	2.641.350,44	343.993,17	670.563,30	2,65	2.948.835,70
CULTURA	858.000,00	1.045.600,00	213.814,38	928.287,85	1,30	117.312,15	215.641,34	329.980,86	1,31	715.619,14
Divisão Cultural	858.000,00	1.045.600,00	213.814,38	928.287,85	1,30	117.312,15	215.641,34	329.980,86	1,31	715.619,14
DIREITOS DA CIDADANIA	0,00	0,00	0,00	0,00	0,00	0,00	0,00	0,00	0,00	0,00
URBANISMO	7.358.100,00	7.282.320,00	592.593,02	4.162.562,27	5,74	3.179.557,73	1.295.058,33	1.713.604,40	6,78	5.568.715,60
InfraEstrutura Urbana	5.011.100,00	5.020.320,00	414.578,48	2.416.812,60	3,39	2.401.507,40	888.275,70	1.138.284,79	4,30	3.882.035,21
Serviços Urbanos	2.347.000,00	2.262.000,00	138.014,54	1.642.749,67	2,36	578.250,33	409.782,63	575.319,61	2,38	1.686.680,39
HABITAÇÃO	65.000,00	65.000,00	0,00	0,00	0,00	65.000,00	0,00	0,00	0,00	65.000,00
Habitación Urbana	65.000,00	65.000,00	0,00	0,00	0,00	65.000,00	0,00	0,00	0,00	65.000,00
SANEAMENTO	2.931.000,00	2.918.200,00	418.323,20	2.175.115,13	3,05	742.484,87	458.160,30	828.105,38	3,28	2.090.094,62
Saneamento Básico Urbano	2.931.000,00	2.918.200,00	418.323,20	2.175.115,13	3,05	742.484,87	458.160,30	828.105,38	3,28	2.090.094,62
GESTÃO AMBIENTAL	100.000,00	100.000,00	0,00	0,00	0,00	100.000,00	0,00	0,00	0,00	100.000,00
Administração Geral	100.000,00	100.000,00	0,00	0,00	0,00	100.000,00	0,00	0,00	0,00	100.000,00
CIÊNCIA E TECNOLOGIA	0,00	0,00	0,00	0,00	0,00	0,00	0,00	0,00	0,00	0,00
AGRICULTURA	22.000,00	22.000,00	0,00	15.862,00	0,02	6.138,00	11.468,00	13.875,00	0,05	8.125,00
Evento Rural	22.000,00	22.000,00	0,00	15.862,00	0,02	6.138,00	11.468,00	13.875,00	0,05	8.125,00
ORGANIZAÇÃO AGRÁRIA	0,00	0,00	0,00	0,00	0,00	0,00	0,00	0,00	0,00	0,00
INDÚSTRIA	300.500,00	300,00	0,00	0,00	0,00	300,00	0,00	0,00	0,00	300,00
Promoção Industrial	300.500,00	300,00	0,00	0,00	0,00	300,00	0,00	0,00	0,00	300,00



Coat of Arms of Cassilândia  
Mato Grosso do Sul

# Diário Oficial

## Cassilândia – MS

Ano V | Nº 1699

Terça-feira, 25 de Maio de 2021

www.cassilandia.ms.gov.br

COMÉRCIO E SERVIÇOS	147.600,00	184.600,00	103.821,65	103.821,65	0,15	80.778,35	8.821,65	8.821,65	0,03	175.778,35
Turismo	147.600,00	184.600,00	103.821,65	103.821,65	0,15	80.778,35	8.821,65	8.821,65	0,03	175.778,35
COMUNICAÇÕES	0,00	0,00	0,00	0,00	0,00	0,00	0,00	0,00	0,00	0,00
ENERGIA	100,00	100,00	0,00	0,00	0,00	100,00	0,00	0,00	0,00	100,00
Energia Elétrica	100,00	100,00	0,00	0,00	0,00	100,00	0,00	0,00	0,00	100,00
TRANSPORTE	2.179.000,00	2.064.000,00	244.388,25	1.198.637,98	1,68	865.942,02	569.761,17	682.234,86	2,70	1.381.765,14
Serviços Urbanos	293.000,00	293.000,00	31.016,79	66.949,52	0,09	226.050,48	21.833,41	48.458,32	0,19	244.541,68
Transporte Aéreo	56.000,00	56.000,00	1.605,30	13.907,52	0,02	42.092,48	45,50	15.347,32	0,05	43.632,48
Transporte Rodoviário	1.830.000,00	1.715.000,00	211.785,96	1.117.800,94	1,57	597.199,06	547.882,24	621.429,02	2,46	1.092.570,98
DESPORTO E LAZER	199.200,00	199.200,00	3.788,16	84.479,44	0,12	84.720,95	28.253,20	38.794,44	0,15	130.483,56
Desporto Comunitário	199.200,00	199.200,00	3.788,16	84.479,44	0,12	84.720,95	28.253,20	38.794,44	0,15	130.483,56
ENCARGOS ESPECIAIS	901.000,00	735.899,08	0,00	179.305,92	0,23	596.593,16	18.206,54	68.924,55	0,27	666.974,53
Refinanciamento da Dívida Interna	901.000,00	735.899,08	0,00	179.305,92	0,23	596.593,16	18.206,54	68.924,55	0,27	666.974,53
RESERVA	3.800.000,00	3.723.754,25	0,00	0,00	0,00	3.723.754,25	0,00	0,00	0,00	3.723.754,25
Reserva de Contingência	3.800.000,00	3.723.754,25	0,00	0,00	0,00	3.723.754,25	0,00	0,00	0,00	3.723.754,25
DESEPES (INTRA-ORÇAMENTARIA) (II)	3.633.100,00	3.275.450,00	0,00	3.284.830,00	7,36	320.600,00	1.210.035,62	1.721.235,87	6,81	3.894.194,17
LEGISLATIVA	284.100,00	284.100,00	0,00	284.000,00	0,40	100,00	43.957,19	63.006,06	0,25	221.053,94
Ação Legislativa	284.100,00	284.100,00	0,00	284.000,00	0,40	100,00	43.957,19	63.006,06	0,25	221.053,94
JUDICIÁRIA	0,00	0,00	0,00	0,00	0,00	0,00	0,00	0,00	0,00	0,00
ESSENCIAL À JUSTIÇA	0,00	0,00	0,00	0,00	0,00	0,00	0,00	0,00	0,00	0,00
ADMINISTRAÇÃO	2.400.000,00	2.412.000,00	0,00	2.410.930,00	3,38	1.050,00	534.166,37	788.414,69	3,12	1.623.585,31
Administração Geral	2.400.000,00	2.412.000,00	0,00	2.410.930,00	3,38	1.050,00	534.166,37	788.414,69	3,12	1.623.585,31
DEFESA NACIONAL	0,00	0,00	0,00	0,00	0,00	0,00	0,00	0,00	0,00	0,00
SEGURANÇA PÚBLICA	0,00	0,00	0,00	0,00	0,00	0,00	0,00	0,00	0,00	0,00
RELAÇÕES EXTERIORES	0,00	0,00	0,00	0,00	0,00	0,00	0,00	0,00	0,00	0,00
ASSISTÊNCIA SOCIAL	0,00	0,00	0,00	0,00	0,00	0,00	0,00	0,00	0,00	0,00
PREVIDÊNCIA SOCIAL	1.000,00	1.000,00	0,00	0,00	0,00	1.000,00	0,00	0,00	0,00	1.000,00
Previdência do Regime Estatutário	1.000,00	1.000,00	0,00	0,00	0,00	1.000,00	0,00	0,00	0,00	1.000,00
SAÚDE	970.100,00	1.000.450,00	0,00	1.000.000,00	1,40	450,00	191.633,31	283.439,73	1,12	717.010,27
Atenção Básica	900.000,00	850.350,00	0,00	850.000,00	1,19	350,00	191.633,31	283.439,73	1,12	565.912,25
Assistência Hospitalar e Ambulatorial	100,00	80.100,00	0,00	80.000,00	0,11	100,00	0,00	0,00	0,00	80.100,00
Vigilância Sanitária	70.000,00	70.000,00	0,00	70.000,00	0,10	0,00	0,00	0,00	0,00	70.000,00
TRABALHO	0,00	0,00	0,00	0,00	0,00	0,00	0,00	0,00	0,00	0,00
EDUCAÇÃO	1.877.900,00	1.877.900,00	0,00	1.539.900,00	2,18	318.000,00	440.278,55	586.395,37	2,32	1.291.504,63
Educação Fundamental (Educação Básica)	1.547.900,00	1.547.900,00	0,00	1.547.900,00	2,17	0,00	439.882,11	585.807,86	2,32	962.022,14
Educação Infantil (Educação Básica)	330.000,00	330.000,00	0,00	12.000,00	0,02	318.000,00	396,44	581,51	0,00	329.412,49
CULTURA	0,00	0,00	0,00	0,00	0,00	0,00	0,00	0,00	0,00	0,00
DIREITOS DA CIDADANIA	0,00	0,00	0,00	0,00	0,00	0,00	0,00	0,00	0,00	0,00
URBANISMO	0,00	0,00	0,00	0,00	0,00	0,00	0,00	0,00	0,00	0,00
HABITAÇÃO	0,00	0,00	0,00	0,00	0,00	0,00	0,00	0,00	0,00	0,00
SAQUEAMENTO	0,00	0,00	0,00	0,00	0,00	0,00	0,00	0,00	0,00	0,00
GESTÃO AMBIENTAL	0,00	0,00	0,00	0,00	0,00	0,00	0,00	0,00	0,00	0,00
Ciência e Tecnologia	0,00	0,00	0,00	0,00	0,00	0,00	0,00	0,00	0,00	0,00
AGRICULTURA	0,00	0,00	0,00	0,00	0,00	0,00	0,00	0,00	0,00	0,00
ORGANIZAÇÃO AGRÁRIA	0,00	0,00	0,00	0,00	0,00	0,00	0,00	0,00	0,00	0,00
INDÚSTRIA	0,00	0,00	0,00	0,00	0,00	0,00	0,00	0,00	0,00	0,00
COMÉRCIO E SERVIÇOS	0,00	0,00	0,00	0,00	0,00	0,00	0,00	0,00	0,00	0,00
COMUNICAÇÕES	0,00	0,00	0,00	0,00	0,00	0,00	0,00	0,00	0,00	0,00
ENERGIA	0,00	0,00	0,00	0,00	0,00	0,00	0,00	0,00	0,00	0,00
TRANSPORTE	0,00	0,00	0,00	0,00	0,00	0,00	0,00	0,00	0,00	0,00
DESPORTO E LAZER	0,00	0,00	0,00	0,00	0,00	0,00	0,00	0,00	0,00	0,00
ENCARGOS ESPECIAIS	100.000,00	0,00	0,00	0,00	0,00	0,00	0,00	0,00	0,00	0,00
Refinanciamento da Dívida Interna	100.000,00	0,00	0,00	0,00	0,00	0,00	0,00	0,00	0,00	0,00
RESERVA	0,00	0,00	0,00	0,00	0,00	0,00	0,00	0,00	0,00	0,00
TOTAL	110.000.000,00	110.000.000,00	7.320.382,35	71.415.906,79	100,00	38.584.093,21	15.968.054,96	25.273.605,85	100,00	84.726.394,13

Nota Explicativa

Nota Explicativa



# Diário Oficial

## Cassilândia – MS

Ano V | Nº 1699

Terça-feira, 25 de Maio de 2021

[www.cassilandia.ms.gov.br](http://www.cassilandia.ms.gov.br)

FONTE: Sistema <Nome>, Unidade Responsável <Nome>, Data da emissão <dd/mmm/aaaa> e hora de emissão <hh e mm>

Instruções de preenchimento:

Texto abaixo válido somente para 6º Bimestre:

Nota: Durante o exercício, somente as despesas liquidadas são consideradas executadas. No encerramento do exercício, as despesas não liquidadas inscritas em restos a pagar não processados são também consideradas executadas.

Dessa forma, para maior transparência, as despesas executadas estão segregadas em:

- a) Despesas liquidadas, consideradas aquelas em que houve a entrega do material ou serviço, nos termos do art. 63 da Lei 4.320/64;
- b) Despesas empenhadas mas não liquidadas, inscritas em Restos a Pagar não processados, consideradas liquidadas no encerramento do exercício, por força do art.35, inciso II da Lei 4.320/64.

Quando houver valor negativo nas Despesas Empenhadas no Bimestre discriminar em Nota Explicativa o total das Despesas Empenhadas e das Anuladas.



# Diário Oficial

## Cassilândia – MS

Ano V | Nº 1699

Terça-feira, 25 de Maio de 2021

www.cassilandia.ms.gov.br

XML nr.: 12

CASSILÂNDIA  
 PREFEITURA MUNICIPAL DE CASSILÂNDIA  
 Relatório Resumido Da Execução Orçamentária  
 Anexo 12 - Demonstrativo das Receitas e Despesas com Ações e Serviços Públicos de Saúde  
 Orçamentos Fiscal e da Seguridade Social  
 Janeiro até Abril - 2º Bimestre/2021

Nr.	G1 - RECEITAS RESULTANTES DE IMPOSTOS E TRANSFERÊNCIAS CONSTITUCIONAIS E LEGAIS	Previsão Inicial	Previsão Atualizada (a)	Receitas Realizadas	
				Até o Bimestre (b)	% (b/a) x 100
1	RECEITA DE IMPOSTOS (I)	8.064.732,00	8.064.732,00	3.638.567,54	45,11
2	Receta Resultante do Imposto Predial e Territorial Urbano - IPTU	1.908.852,00	1.908.852,00	187.112,24	9,80
3	IPTU	1.280.732,00	1.280.732,00	16.409,78	1,28
4	Multas, Juros de Mora, Dívida Ativa e Outros Encargos do IPTU	628.120,00	628.120,00	170.702,46	27,18
5	Receta Resultante do Imposto sobre Transmissão Inter Vivos - ITBI	2.912.100,00	2.912.100,00	2.078.387,44	71,37
6	ITBI	2.912.100,00	2.912.100,00	2.078.387,44	71,37
7	Multas, Juros de Mora, Dívida Ativa e Outros Encargos do ITBI	0,00	0,00	0,00	0,00
8	Receta Resultante do Imposto sobre Serviços de Qualquer Natureza - ISS	2.147.780,00	2.147.780,00	812.557,87	37,48
9	ISS	2.140.280,00	2.140.280,00	789.215,87	36,87
10	Multas, Juros de Mora, Dívida Ativa e Outros Encargos do ISS	27.500,00	27.500,00	23.342,00	84,88
11	Receta Resultante do Imposto sobre a Renda e Proventos de Qualquer Natureza Retido na Fonte - IRRF	1.076.000,00	1.076.000,00	560.509,99	52,09
12	RECEITA DE TRANSFERÊNCIAS CONSTITUCIONAIS E LEGAIS (II)	43.849.360,00	43.849.360,00	16.387.020,56	37,37
13	Cota-Parte FPM	23.014.968,00	23.014.968,00	7.567.972,73	32,88
14	Cota-Parte ITR	1.800.000,00	1.800.000,00	614.419,86	34,13
15	Cota-Parte IPVA	3.400.000,00	3.400.000,00	1.885.637,82	55,46
16	Cota-Parte ICMS	13.300.000,00	13.300.000,00	6.186.317,60	46,51
17	Cota-Parte IPI-Exportação	295.000,00	295.000,00	58.844,31	19,95
18	Compensações Financeiras Provenientes de Impostos e Transferências Constitucionais	40.000,00	40.000,00	73.028,24	184,57
19	Desoneração ICMS (LC 87/96)	40.000,00	40.000,00	73.028,24	184,57
20	Outras	0,00	0,00	0,00	0,00
21	TOTAL DAS RECEITAS RESULTANTES DE IMPOSTOS E TRANSFERÊNCIAS CONSTITUCIONAIS E LEGAIS - (III) = (I) + (II)	51.914.700,00	51.914.700,00	20.025.588,10	38,57

Nr.	G2 - DESPESAS COM AÇÕES E SERVIÇOS PÚBLICOS DE SAÚDE (ASPS) - POR SUBFUNÇÃO E CATEGORIA ECONÔMICA	Dotação Inicial	Dotação Atualizada (c)	Despesas Empenhadas		Despesas Liquidadas		Despesas Pagas	
				Até o Bimestre (d)	% (d / c) x 100	Até o Bimestre (e)	% (e / c) x 100	Até o Bimestre (f)	% (f / c) x 100
22	ATENÇÃO BÁSICA (IV)	5.778.300,00	5.598.300,00	5.522.813,84	98,65	1.828.073,58	32,65	1.728.415,62	30,87
23	Despesas Correntes	5.693.200,00	5.512.750,00	5.438.436,09	98,65	1.743.777,82	31,62	1.644.117,86	29,82
24	Despesas de Capital	125.100,00	85.550,00	84.377,75	98,63	84.297,76	98,54	84.297,76	98,54
25	ASSISTÊNCIA HOSPITALAR E AMBULATORIAL (V)	436.200,00	380.650,00	375.687,91	98,69	210.195,26	55,20	192.911,24	50,69
26	Despesas Correntes	436.000,00	371.500,00	366.717,91	98,71	201.159,26	54,12	183.861,24	49,43
27	Despesas de Capital	200,00	9.150,00	8.970,00	97,81	8.950,00	97,81	8.950,00	97,81
28	SUORTE PROFILÁTICO E TERAPÊUTICO (VI)	50.000,00	20.000,00	266,24	1,33	0,00	0,00	0,00	0,00
29	Despesas Correntes	50.000,00	20.000,00	266,24	1,33	0,00	0,00	0,00	0,00
30	Despesas de Capital	0,00	0,00	0,00	0,00	0,00	0,00	0,00	0,00
31	VIGILÂNCIA SANITÁRIA (VII)	50.200,00	116.700,00	112.859,44	96,71	60.013,26	51,43	59.684,84	51,14
32	Despesas Correntes	50.000,00	116.500,00	112.859,44	96,88	60.013,26	51,51	59.684,84	51,23
33	Despesas de Capital	200,00	200,00	0,00	0,00	0,00	0,00	0,00	0,00
34	VIGILÂNCIA EPIDEMIOLÓGICA (VIII)	0,00	0,00	0,00	0,00	0,00	0,00	0,00	0,00
35	Despesas Correntes	0,00	0,00	0,00	0,00	0,00	0,00	0,00	0,00
36	Despesas de Capital	0,00	0,00	0,00	0,00	0,00	0,00	0,00	0,00
37	ALIMENTAÇÃO E NUTRIÇÃO (IX)	0,00	0,00	0,00	0,00	0,00	0,00	0,00	0,00
38	Despesas Correntes	0,00	0,00	0,00	0,00	0,00	0,00	0,00	0,00
39	Despesas de Capital	0,00	0,00	0,00	0,00	0,00	0,00	0,00	0,00
40	OUTRAS SUBFUNÇÕES (X)	0,00	0,00	0,00	0,00	0,00	0,00	0,00	0,00
41	Despesas Correntes	0,00	0,00	0,00	0,00	0,00	0,00	0,00	0,00
42	Despesas de Capital	0,00	0,00	0,00	0,00	0,00	0,00	0,00	0,00
43	TOTAL (XI) = (IV + V + VI + VII + VIII + IX + X)	6.314.700,00	6.115.650,00	6.011.607,43	98,30	2.098.194,50	34,31	1.980.911,42	32,39

Nr.	G3 - APURAÇÃO DO CUMPRIMENTO DO LIMITE MÍNIMO PARA APLICAÇÃO EM ASPs	DESPESAS EMPENHADAS (d)	DESPESAS LIQUIDADAS (e)	DESPESAS PAGAS (f)
44	Total das Despesas com ASPs (XII) = (XI)	6.011.607,43	2.098.194,50	1.980.911,42





# Diário Oficial

## Cassilândia – MS

Ano V | Nº 1699

Terça-feira, 25 de Maio de 2021

www.cassilandia.ms.gov.br

45	(-) Restos a Pagar Não Processados Inscritos Indevidamente no Exercício sem Disponibilidade Financeira (XIII)	0,00	0,00	0,00
46	(-) Despesas Custeadas com Recursos Vinculados à Parcela do Percentual Mínimo que não foi Aplicada em Exercícios Anteriores (XIV)	0,00	0,00	0,00
47	(-) Despesas Custeadas com Disponibilidade de Caixa Vinculada aos Restos a Pagar Cancelados (XV)	0,00	0,00	0,00
48	(=) VALOR APLICADO EM ASPS (XVI) = (XII - XIII - XIV - XV)	6.011.607,43	2.098.194,50	1.980.911,43

49	Despesa Mínima a ser Aplicada em ASPS (XVII) = (III) x 15% (LC 141/2012)			3.003.838,22
50	Despesa Mínima a ser Aplicada em ASPS (XVII) = (III) x % (Lei Orgânica Municipal)			3.003.838,22

Nr.	<b>G5 - DIFERENÇA ENTRE O VALOR APLICADO</b>	<b>DESPESAS EMPENHADAS (d)</b>	<b>DESPESAS LIQUIDADAS (e)</b>	<b>DESPESAS PAGAS (f)</b>
51	Diferença entre o Valor Aplicado e a Despesa Mínima a ser Aplicada (XVII) = (XVI) (d ou e) - XVII	0,00	-905.643,72	0,00

52	Limite não Cumprido (XIX) = (XVIII) (Quando valor for inferior a zero)			-905.643,72
----	--	--	--	-------------

Nr.	<b>G7 - PERCENTUAL</b>	<b>DESPESAS EMPENHADAS (d)</b>	<b>DESPESAS LIQUIDADAS (e)</b>
53	PERCENTUAL DA RECEITA DE IMPOSTOS E TRANSFERÊNCIAS CONSTITUCIONAIS E LEGAIS APLICADO EM ASPS (XVI / III) * 100 (mínimo de 15% conforme LC nº 141/2012 ou % da Lei Orgânica Municipal)	30,02	10,48

### LIMITE NÃO CUMPRIDO

Nr.	<b>G8 - CONTROLE DO VALOR REFERENTE AO PERCENTUAL MÍNIMO NÃO CUMPRIDO EM EXERCÍCIOS ANTERIORES PARA FINS DE APLICAÇÃO DOS RECURSOS VINCULADOS CONFORME ARTIGOS 25 E 26 DA LC 141/2012</b>	Saldo Inicial (no exercício atual) (h)	Despesas custeadas no exercício de referência			Saldo Final (não aplicado)¹ (l) = (h - (i + j + k))
			Empenhadas (i)	Liquidadas (j)	Pagas (k)	
54	Diferença de limite não cumprido em 2021 (saldo inicial = XXII)	0,00	0,00	0,00	0,00	0,00
55	Diferença de limite não cumprido em 2020 (saldo inicial igual ao saldo final do demonstrativo do exercício anterior)	0,00	0,00	0,00	0,00	0,00
56	Diferença de limite não cumprido em Exercícios Anteriores (saldo inicial igual ao saldo final do demonstrativo do exercício anterior)	0,00	0,00	0,00	0,00	0,00
57	TOTAL DA DIFERENÇA DE LIMITE NÃO CUMPRIDO EM EXERCÍCIOS ANTERIORES (XX)	0,00	0,00	0,00	0,00	0,00

### EXECUÇÃO DOS RESTOS A PAGAR

Nr.	<b>G9 - EXERCÍCIO DO EMPENHO²</b>	Valor Mínimo para aplicação em ASPS (m)	Valor aplicado em ASPS no exercício (n)	Valor aplicado além do limite mínimo (o) = (n - m), se < 0, então (o) = 0	Total inscrito em RP no exercício (p)	RPNP inscritos Indevidamente no Exercício sem Disponibilidade Financeira q = (XIV)	Valor inscrito em RP considerado no Limite (r) = (p - (o + q)), se < 0, então (r) = 0	Total de RP pagas (s)	Total de RP a pagar (t)	Total de RP cancelados ou prescritos (u)	Diferença entre o valor aplicado além do limite e o total de RP cancelados (v) = ((o + q) - u)
58	Empenhos de 2021 (regra nova)	0,00	0,00	0,00	0,00	0,00	0,00	0,00	0,00	0,00	0,00
59	Empenhos de 2020 (regra nova)	0,00	0,00	0,00	0,00	0,00	0,00	0,00	0,00	0,00	0,00
60	Empenhos de 2019 (regra nova)	0,00	0,00	0,00	0,00	0,00	0,00	0,00	0,00	0,00	0,00
61	Empenhos de 2018	0,00	0,00	0,00	0,00	0,00	0,00	0,00	0,00	0,00	0,00
62	Empenhos de 2017 e Anteriores	0,00	0,00	0,00	0,00	0,00	0,00	0,00	0,00	0,00	0,00

63	TOTAL DOS RESTOS A PAGAR CANCELADOS OU PRESCRITOS ATÉ O FINAL DO EXERCÍCIO ATUAL QUE AFETARAM O CUMPRIMENTO DO LIMITE (XXI)	0,00
64	TOTAL DOS RESTOS A PAGAR CANCELADOS OU PRESCRITOS ATÉ O FINAL DO EXERCÍCIO ANTERIOR QUE AFETARAM O CUMPRIMENTO DO LIMITE (XXII)	0,00
65	TOTAL DOS RESTOS A PAGAR CANCELADOS OU PRESCRITOS NO EXERCÍCIO ATUAL QUE AFETARAM O CUMPRIMENTO DO LIMITE (XXIII) = (XXI - XXII)	0,00

### RESTOS A PAGAR CANCELADOS OU PRESCRITOS

Nr.	<b>G11 - CONTROLE DE RESTOS A PAGAR CANCELADOS OU PRESCRITOS CONSIDERADOS PARA FINS DE APLICAÇÃO DA DISPONIBILIDADE DE CADA CONFORME ARTIGO 24 §1º E 2º DA LC 141/2012</b>	Saldo Inicial (w)	Despesas custeadas no exercício de referência			Saldo Final (não aplicado)¹ (aa) = (w - (x ou y))
			Empenhadas (x)	Liquidadas (y)	Pagas (z)	
66	Restos a pagar cancelados ou prescritos em 2021 a serem compensados (XXIV)	0,00	0,00	0,00	0,00	0,00
67	Restos a pagar cancelados ou prescritos em 2020 a serem compensados (XXV)	0,00	0,00	0,00	0,00	0,00
68	Restos a pagar cancelados ou prescritos em exercícios anteriores a serem compensados (XXVI)	0,00	0,00	0,00	0,00	0,00
69	TOTAL DE RESTOS A PAGAR CANCELADOS OU PRESCRITOS A COMPENSAR (XXVII)	0,00	0,00	0,00	0,00	0,00

Nr.	<b>G12 - RECEITAS ADICIONAIS PARA O FINANCIAMENTO DA SAÚDE NÃO COMPUTADAS NO CÁLCULO DO MÍNIMO</b>	Previsão Inicial	Previsão Atualizada (a)	Receitas Realizadas	
				Até o Bimestre (b)	% (b / a) x 100
70	RECEITAS DE TRANSFERÊNCIAS PARA A SAÚDE (XXVIII)	14.049.400,00	14.049.400,00	2.365.584,12	16,84



# Diário Oficial

## Cassilândia – MS

Ano V | Nº 1699

Terça-feira, 25 de Maio de 2021

www.cassilandia.ms.gov.br

71	Proveniente da União	9.452.400,00	9.452.400,00	1.260.357,54	13,33
72	Proveniente dos Estados	4.597.000,00	4.597.000,00	1.105.226,58	24,04
73	Proveniente de outros Municípios	0,00	0,00	0,00	0,00
74	RECEITA DE OPERAÇÕES DE CRÉDITO INTERNAS E EXTERNAS VINCULADAS A SAÚDE (XXXI)	0,00	0,00	0,00	0,00
75	OUTRAS RECEITAS (XXX)	280.000,00	280.000,00	11.159,38	3,93
76	TOTAL DE RECEITAS ADICIONAIS PARA FINANCIAMENTO DA SAÚDE (XXXI) = (XXXIII + XXXIV + XXXV)	14.329.400,00	14.329.400,00	2.376.743,50	16,59

Nº.	G13 - DESPESAS COM SAÚDE POR SUBFUNÇÕES E CATEGORIA ECONÔMICA NÃO COMPUTADAS NO CÁLCULO DO MÍNIMO	Dotação Inicial	Dotação Atualizada (c)	Despesas Empenhadas		Despesas Liquidadas		Despesas Pagas	
				Até o Bimestre (d)	% (d / c) x 100	Até o Bimestre (e)	% (e / c) x 100	Até o Bimestre (f)	% (f / c) x 100
77	ATENÇÃO BÁSICA (XXXII)	8.379.800,00	8.299.800,00	5.928.142,62	71,43	2.048.020,96	24,68	2.011.729,51	24,24
78	Despesas Correntes	7.723.700,00	7.723.700,00	5.899.192,62	76,38	2.019.070,96	26,14	1.982.779,51	25,67
79	Despesas de Capital	656.100,00	576.100,00	20.950,00	3,20	28.950,00	4,43	28.950,00	3,67
80	ASSISTÊNCIA HOSPITALAR E AMBULATORIAL (XXXIII)	4.036.200,00	4.116.200,00	2.652.054,39	64,43	355.303,96	8,63	372.406,71	9,05
81	Despesas Correntes	4.036.100,00	4.116.100,00	2.652.054,39	64,43	355.303,96	8,63	372.406,71	9,05
82	Despesas de Capital	100,00	100,00	0,00	0,00	0,00	0,00	0,00	0,00
83	SUORTE PROFILÁTICO E TERAPÊUTICO (XXXIV)	143.000,00	143.000,00	0,00	0,00	0,00	0,00	0,00	0,00
84	Despesas Correntes	143.000,00	143.000,00	0,00	0,00	0,00	0,00	0,00	0,00
85	Despesas de Capital	0,00	0,00	0,00	0,00	0,00	0,00	0,00	0,00
86	VIGILÂNCIA SANITÁRIA (XXXV)	697.900,00	697.900,00	252.935,76	36,24	27.375,27	3,93	27.375,27	3,93
87	Despesas Correntes	697.900,00	697.900,00	252.935,76	36,24	27.375,27	3,93	27.375,27	3,93
88	Despesas de Capital	0,00	0,00	0,00	0,00	0,00	0,00	0,00	0,00
89	VIGILÂNCIA EPIDEMIOLÓGICA (XXXVI)	0,00	0,00	0,00	0,00	0,00	0,00	0,00	0,00
90	Despesas Correntes	0,00	0,00	0,00	0,00	0,00	0,00	0,00	0,00
91	Despesas de Capital	0,00	0,00	0,00	0,00	0,00	0,00	0,00	0,00
92	ALIMENTAÇÃO E NUTRIÇÃO (XXXVII)	0,00	0,00	0,00	0,00	0,00	0,00	0,00	0,00
93	Despesas Correntes	0,00	0,00	0,00	0,00	0,00	0,00	0,00	0,00
94	Despesas de Capital	0,00	0,00	0,00	0,00	0,00	0,00	0,00	0,00
95	OUTRAS SUBFUNÇÕES (XXXVIII)	0,00	0,00	0,00	0,00	0,00	0,00	0,00	0,00
96	Despesas Correntes	0,00	0,00	0,00	0,00	0,00	0,00	0,00	0,00
97	Despesas de Capital	0,00	0,00	0,00	0,00	0,00	0,00	0,00	0,00
98	TOTAL DAS DESPESAS NÃO COMPUTADAS NO CÁLCULO DO MÍNIMO (XXXII) = (XXXIII + XXXIV + XXXV + XXXVI + XXXVII + XXXVIII)	13.256.900,00	13.256.900,00	8.833.132,77	66,63	2.640.900,21	20,07	2.611.711,49	19,70

Nº.	G14 - DESPESAS TOTAIS COM SAÚDE EXECUTADAS COM RECURSOS PRÓPRIOS E COM RECURSOS TRANSFERIDOS DE OUTROS ENTES	Dotação Inicial	Dotação Atualizada (c)	Despesas Empenhadas		Despesas Liquidadas		Despesas Pagas	
				Até o Bimestre (d)	% (d / c) x 100	Até o Bimestre (e)	% (e / c) x 100	Até o Bimestre (f)	% (f / c) x 100
99	ATENÇÃO BÁSICA (XL) = (IV + XXXII)	14.158.100,00	13.898.100,00	11.450.956,46	82,39	3.876.096,54	27,89	3.740.145,13	26,91
100	ASSISTÊNCIA HOSPITALAR E AMBULATORIAL (XLI) = (V + XXXIII)	4.472.400,00	4.486.800,00	3.027.722,30	67,33	792.409,34	17,69	765.217,85	17,02
101	SUORTE PROFILÁTICO E TERAPÊUTICO (XLII) = (VI + XXXIV)	193.000,00	193.000,00	26,24	1,36	0,00	0,00	0,00	0,00
102	VIGILÂNCIA SANITÁRIA (XLIII) = (VII + XXXV)	748.100,00	814.600,00	365.795,20	44,90	87.588,83	10,75	87.359,83	10,71
103	VIGILÂNCIA EPIDEMIOLÓGICA (XLIV) = (VIII + XXXVI)	0,00	0,00	0,00	0,00	0,00	0,00	0,00	0,00
104	ALIMENTAÇÃO E NUTRIÇÃO (XLV) = (IX + XXXVII)	0,00	0,00	0,00	0,00	0,00	0,00	0,00	0,00
105	OUTRAS SUBFUNÇÕES (XLVI) = (X + XXXVIII)	0,00	0,00	0,00	0,00	0,00	0,00	0,00	0,00
106	TOTAL DAS DESPESAS COM SAÚDE (XLVII) = (XI + XXXIX)	19.371.600,00	19.372.500,00	14.844.740,20	76,63	4.759.094,71	24,57	4.592.622,91	23,71
107	(*) Despesas executadas com recursos provenientes das transferências de recursos de outros entes	0,00	0,00	0,00	0,00	0,00	0,00	0,00	0,00
108	TOTAL DAS DESPESAS EXECUTADAS COM RECURSOS PRÓPRIOS (XLVIII)	19.371.600,00	19.372.500,00	14.844.740,20	76,63	4.759.094,71	24,57	4.592.622,91	23,71

Nota Explicativa	
Nota Explicativa	

Notas:  
 1 Nos cinco primeiros bimestres do exercício, o acompanhamento será feito com base na despesa liquidada. No último bimestre do exercício, o valor deverá corresponder ao total da despesa empenhada.  
 2 Até o exercício de 2018, o controle da execução dos restos a pagar considerava apenas os valores dos restos a pagar não processados (regra antiga). A partir do exercício de 2019, o controle da execução dos restos a pagar considera os restos a pagar processados e não processados (regra nova).  
 3 Essas despesas são consideradas executadas pelo ente transferidor.

Instruções de Preenchimento:  
 A Cota-Parte FPM (linha 13) registra, pelo valor bruto, as receitas recebidas por meio de cota-parte do Fundo de Participação dos Municípios - FPM, descrita na CF, art. 159, I, alínea "b", incluindo o valor deduzido para destinação ao FUNDEB. Não devem ser considerados os valores referentes às alíneas "d" e "e", do art. 159, I, da CF. (Pág. 466 do MDF 11º Edição).



# Diário Oficial

## Cassilândia – MS

Ano V | Nº 1699

Terça-feira, 25 de Maio de 2021

www.cassilandia.ms.gov.br

XML nr.: 8

CASSILÂNDIA  
PREFEITURA MUNICIPAL DE CASSILÂNDIA  
Relatório Resumido da Execução Orçamentária  
Anexo 8 – Demonstrativo das Receitas e Despesas com Manutenção e Desenvolvimento do Ensino - MDE  
Orçamento Fiscal e da Seguridade Social  
Janeiro até Abril - 2º Bimestre/2021

Lei 9.394/96 Art. 72 - Anexo B

24/05/2021

RECEITA RESULTANTE DE IMPOSTOS (ARTS. 212 E 212-A DA CONSTITUIÇÃO FEDERAL)			
Nr.	G1 - RECEITA RESULTANTE DE IMPOSTOS	Previsão Atualizada (a)	Receitas Realizadas até o Bimestre (b)
1	1- RECEITA DE IMPOSTOS	8.064.732,00	3.638.567,54
2	1.1- Receita Resultante do Imposto sobre a Propriedade Predial e Territorial Urbana - IPTU	1.908.852,00	187.112,24
3	1.2- Receita Resultante do Imposto sobre Transmissão Inter-Vivos - ITBI	2.912.100,00	2.078.387,44
4	1.3- Receita Resultante do Imposto sobre Serviços de Qualquer Natureza - ISS	2.157.780,00	812.537,81
5	1.4- Receita Resultante do Imposto de Renda Retido na Fonte - IRRF	1.076.000,00	560.509,99
6	2- RECEITA DE TRANSFERÊNCIAS CONSTITUCIONAIS E LEGAIS	43.809.968,00	16.319.192,31
7	2.1- Cota-Parte FPM	25.014.968,00	7.567.972,73
8	2.1.1- Parcela referente à CF, art. 159, I, alínea b	25.014.968,00	7.567.972,73
9	2.1.2- Parcela referente à CF, art. 159, I, alíneas d e e	0,00	0,00
10	2.2- Cota-Parte ICMS	19.300.000,00	6.186.317,60
11	2.3- Cota-Parte IPI-Exportação	295.000,00	58.244,31
12	2.4- Cota-Parte ITR	1.800.000,00	614.419,84
13	2.5- Cota-Parte IPVA	3.400.000,00	1.885.637,82
14	2.6- Cota-Parte IDU-Duro	0,00	0,00
15	2.7- Compensações Financeiras Provenientes de Impostos e Transferências Constitucionais	0,00	0,00
16	3- TOTAL DA RECEITA RESULTANTE DE IMPOSTOS (1 + 2)	51.874.700,00	19.991.759,88
17	4- TOTAL DESTINADO AO FUNDEB - 20% DE ((2.1.1) + (2.2) + (2.3) + (2.4) + (2.5))	8.761.993,60	3.262.638,46
18	5- VALOR MÍNIMO A SER APLICADO ALÉM DO VALOR DESTINADO AO FUNDEB - 5% DE ((2.1.1) + (2.2) + (2.3) + (2.4) + (2.5)) + 25% DE ((1.1) + (1.2) + (1.3) + (1.4) + (2.1.2)) = (2.6) + (2.7)	4.206.681,40	1.725.301,50

FUNDEB			
Nr.	G4 - RECEITAS RECEBIDAS DO FUNDEB NO EXERCÍCIO	Previsão Atualizada (a)	Receitas Realizadas até o Bimestre (b)
19	6- RECEITAS RECEBIDAS DO FUNDEB	11.700.000,00	4.918.246,41
20	6.1- FUNDEB - Impostos e Transferências de Impostos	11.700.000,00	4.918.246,41
21	6.1.1- Principal	11.700.000,00	4.918.246,41
22	6.1.2- Rendimentos de Aplicação Financeira	0,00	0,00
23	6.2- FUNDEB - Complementação da União - VAAT	0,00	0,00
24	6.2.1- Principal	0,00	0,00
25	6.2.2- Rendimentos de Aplicação Financeira	0,00	0,00
26	6.3- FUNDEB - Complementação da União - VAAT	0,00	0,00
27	6.3.1- Principal	0,00	0,00
28	6.3.2- Rendimentos de Aplicação Financeira	0,00	0,00
29	7- RESULTADO LÍQUIDO DAS TRANSFERÊNCIAS DO FUNDEB (6.1.1 - 4)*	2.938.006,40	1.655.607,93

G5 - RECURSOS RECEBIDOS EM EXERCÍCIOS ANTERIORES E NÃO UTILIZADOS (SUPERÁVIT)		Valor
30	8- TOTAL DOS RECURSOS DE SUPERÁVIT	328.900,00
31	8.1- SUPERÁVIT DO EXERCÍCIO IMEDIATAMENTE ANTERIOR	0,00
32	8.2- SUPERÁVIT RESIDUAL DE OUTROS EXERCÍCIOS	328.900,00
33	9- TOTAL DOS RECURSOS DO FUNDEB DISPONÍVEIS PARA UTILIZAÇÃO (6 + 8)	5.247.146,41

Nr.	G7 - DESPESAS COM RECURSOS DO FUNDEB (POR ÁREA DE ATUAÇÃO)6	Dotação Atualizada (c)	Despesas Empenhadas Até o Bimestre (d)	Despesas Liquidadas até o Bimestre (e)	Despesas Pagas Até o Bimestre (f)	Inscritas em Restos a Pagar Não Processados (g)
34	10- PROFISSIONAIS DA EDUCAÇÃO BÁSICA	8.969.000,00	8.612.000,00	2.276.312,30	2.276.312,30	0,00
35	10.1- Educação Infantil	2.412.000,00	2.212.000,00	502.829,30	502.829,30	0,00



# Diário Oficial

## Cassilândia – MS

Ano V | Nº 1699

Terça-feira, 25 de Maio de 2021

www.cassilandia.ms.gov.br

36	10.1.1- Creche	0,00	0,00	0,00	0,00	0,00
37	10.1.2- Pré-escola	2.412.000,00	2.212.000,00	502.829,30	502.829,30	0,00
38	10.2- Ensino Fundamental	6.257.000,00	6.400.000,00	1.773.483,00	1.773.483,00	0,00
39	11- OUTRAS DESPESAS	2.810.000,00	2.453.900,00	1.122.016,29	1.121.391,88	0,00
40	11.1- Educação Infantil	1.475.450,00	1.200.000,00	492.408,07	491.783,66	0,00
41	11.1.1- Creche	0,00	0,00	0,00	0,00	0,00
42	11.1.2- Pré-escola	1.475.450,00	1.200.000,00	492.408,07	491.783,66	0,00
43	11.2- Ensino Fundamental	1.334.550,00	1.253.900,00	629.608,22	629.608,22	0,00
44	12- TOTAL DAS DESPESAS COM RECURSOS DO FUNDEB (10 + 11)	11.779.000,00	11.065.900,00	3.398.328,59	3.397.704,18	0,00

### INDICADORES DO FUNDEB

Nr.	GS - DESPESAS CUSTEADAS COM RECEITAS DO FUNDEB RECEBIDAS NO EXERCÍCIO	Despesas Empenhadas até o Bimestre (d)	Despesas Liquidadas até o Bimestre (e)	Despesas Pagas Até o Bimestre (f)	Inscritas em Restos a Pagar Não Processados (g)	Inscritas Em Restos A Pagar Não Processados (Sem Disponibilidade de Caixa)? (h)
45	13- Total das Despesas do FUNDEB com Profissionais da Educação Básica	8.612.000,00	2.276.312,30	2.276.312,30	0,00	0,00
46	14- Total das Despesas custeadas com FUNDEB - Impostos e Transferências de Impostos	11.086.900,00	3.409.080,54	3.408.456,13	0,00	0,00
47	15- Total das Despesas custeadas com FUNDEB - Complementação da União - VAAF	0,00	0,00	0,00	0,00	0,00
48	16- Total das Despesas custeadas com FUNDEB - Complementação da União - VAAT	0,00	0,00	0,00	0,00	0,00
49	17- Total das Despesas custeadas com FUNDEB - Complementação da União - VAAT Aplicadas na Educação Infantil	0,00	0,00	0,00	0,00	0,00
50	18- Total das Despesas custeadas com FUNDEB - Complementação da União - VAAT Aplicadas em Despesa de Capital	0,00	0,00	0,00	0,00	0,00

Nr.	G9 - INDICADORES - ART. 212-A, INCISO XI E § 3º - CONSTITUIÇÃO FEDERAL2	Valor Exigido (i)	Valor Aplicado (j)	Valor Considerado Após Deduções (k)	% Aplicado (l)
51	19- Mínimo de 70% do FUNDEB na Remuneração dos Profissionais da Educação Básica	3.442.772,49	2.276.312,30	2.276.312,30	46,28
52	20- Percentual de 50% da Complementação da União ao FUNDEB (VAAT) na Educação Infantil	0,00	0,00	0,00	0,00
53	21- Mínimo de 15% da Complementação da União ao FUNDEB - VAAT em Despesa de Capital	0,00	0,00	0,00	0,00

Nr.	G10 - INDICADOR - ART. 25, § 3º - LEI Nº 14.113, DE 2020 - (MÁXIMO DE 10% DE SUPERÁVIT)3	Valor Máximo Permitido (m)	Valor Não Aplicado (n)	Valor Não Aplicado Após Ajuste (o)	% Não Aplicado (p)
54	22- Total da Receita Recebida e não Aplicada no Exercício	491.824,64	-6.188.653,53	-6.188.653,53	-123,42

Nr.	G11 - INDICADOR - ART. 25, § 3º - LEI Nº 14.113, DE 2020 - (APLICAÇÃO DO SUPERÁVIT DE EXERCÍCIO ANTERIOR)3	Valor de Superávit Permitido No Exercício 2020 (q)	Valor Não Aplicado No Exercício 2020 (r)	Valor de Superávit Aplicado Até o Primeiro Quadrimestre (s)	Valor Aplicado Até o Primeiro Quadrimestre Que Integrará o Limite Constitucional (t)	Valor Aplicado Após o Primeiro Quadrimestre (u)	VALOR NÃO APLICADO (v) = (r) - (s) - (u)
55	23- Total das Despesas custeadas com Superávit do FUNDEB	597.475,03	-19.401,21	0,00	0,00	0,00	-19.401,21
56	23.1- Total das Despesas custeadas com FUNDEB - Impostos e Transferências de Impostos	597.475,03	-19.401,21	0,00	0,00	0,00	-19.401,21
57	23.2- Total das Despesas custeadas com FUNDEB - Complementação da União (VAAF e VAAT)	0,00	0,00	0,00	0,00	0,00	0,00

### DESPESAS COM MANUTENÇÃO E DESENVOLVIMENTO DO ENSINO - MDE - CUSTEADAS COM RECEITA DE IMPOSTOS (EXCETO FUNDEB)

Nr.	G12 - DESPESAS COM MANUTENÇÃO E DESENVOLVIMENTO DO ENSINO - MDE - CUSTEADAS COM RECEITA DE IMPOSTOS (EXCETO FUNDEB) (POR ÁREA DE ATUAÇÃO)6	Dotação Atualizada (c)	Despesas Empenhadas até o Bimestre (d)	Despesas Liquidadas até o Bimestre (e)	Despesas Pagas Até o Bimestre (f)	Inscritas em Restos a Pagar Não Processados (g)
58	24- EDUCAÇÃO INFANTIL	1.293.000,00	150.325,36	23.395,68	23.395,68	0,00
59	24.1- Creche	0,00	0,00	0,00	0,00	0,00
60	24.2- Pré-escola	1.293.000,00	150.325,36	23.395,68	23.395,68	0,00
61	25- ENSINO FUNDAMENTAL	4.615.020,00	3.941.470,17	435.970,81	435.970,81	0,00
62	26- TOTAL DAS DESPESAS COM AÇÕES TÍPICAS DE MDE (24 + 25)	5.908.020,00	4.091.795,53	459.366,49	459.366,49	0,00

Nr.	G13 - APURAÇÃO DAS DESPESAS PARA FINS DE LIMITE MÍNIMO CONSTITUCIONAL	Valor
63	27- TOTAL DAS DESPESAS DE MDE CUSTEADAS COM RECURSOS DE IMPOSTOS (FUNDEB E RECEITA DE IMPOSTOS) = (L14(d ou e) + L26(f ou e) + L23.1(i))	3.868.447,01
64	28 (-) RESULTADO LÍQUIDO DAS TRANSFERÊNCIAS DO FUNDEB = (L7)	1.655.607,93
65	29 (-) RESTOS A PAGAR NÃO PROCESSADOS E INSCRITOS NO EXERCÍCIO SEM DISPONIBILIDADE FINANCEIRA DE RECURSOS DO FUNDEB IMPOSTOS 4 = (L14h)	0,00
66	30 (-) RESTOS A PAGAR NÃO PROCESSADOS E INSCRITOS NO EXERCÍCIO SEM DISPONIBILIDADE FINANCEIRA DE RECURSOS DE IMPOSTOS 4 e 7	0,00
67	31 (-) CANCELAMENTO, NO EXERCÍCIO, DE RESTOS A PAGAR INSCRITOS COM DISPONIBILIDADE FINANCEIRA DE RECURSOS DE IMPOSTOS VINCULADOS AO ENSINO = (L34.1(ac) + L34.2(ac))	0,00
68	32- TOTAL DAS DESPESAS PARA FINS DE LIMITE (27 - (28 + 29 + 30 + 31))	2.212.839,08



# Diário Oficial

## Cassilândia – MS

Ano V | Nº 1699

Terça-feira, 25 de Maio de 2021

www.cassilandia.ms.gov.br

Nr.	G14 - APURAÇÃO DO LIMITE MÍNIMO CONSTITUCIONAL 2 E 5	Valor Exigido (x)	Valor Aplicado (w)	% Aplicado (y)
69	33- APLICAÇÃO EM MDE SOBRE A RECEITA RESULTANTE DE IMPOSTOS	4.987.939,96	2.212.839,08	11,05

Nr.	G15 - RESTOS A PAGAR INSCRITOS EM EXERCÍCIOS ANTERIORES COM DISPONIBILIDADE FINANCEIRA DE RECURSOS DE IMPOSTOS E DO FUNDEB	Saldo Inicial (z)	RP Liquidados (aa)	RP Pagos (ab)	RP Cancelados (ac)	SALDO FINAL (ad) = (z) - (ab) - (ac)
70	34- RESTOS A PAGAR DE DESPESAS COM MDE	277.352,24	0,00	273.318,50	0,00	4.033,74
71	34.1 - Executadas com Recursos de Impostos e Transferências de Impostos	275.126,80	0,00	271.318,50	0,00	3.808,30
72	34.2 - Executadas com Recursos do FUNDEB - Impostos	2.225,44	0,00	0,00	0,00	2.225,44
73	34.3 - Executadas com Recursos do FUNDEB - Complementação da União (VAAT + VAAF)	0,00	0,00	0,00	0,00	0,00

OUTRAS INFORMAÇÕES PARA CONTROLE			
Nr.	G16 - RECEITAS ADICIONAIS PARA FINANCIAMENTO DO ENSINO	Previsão Atualizada (a)	Receitas Realizadas até o Bimestre (b)
74	35- RECEITA DE TRANSFERÊNCIAS DO FNDE (INCLUINDO RENDIMENTOS DE APLICAÇÃO FINANCEIRA)	1.025.000,00	176.787,60
75	35.1- Salário-Educação	700.000,00	151.523,28
76	35.2- PDDE	0,00	0,00
77	35.3- PNAE	0,00	0,00
78	35.4 - PNATE	85.000,00	23.264,32
79	35.5- Outras Transferências do FNDE	240.000,00	0,00
80	36- RECEITA DE TRANSFERÊNCIAS DE CONVÊNIO	0,00	0,00
81	37- RECEITA DE ROYALTIES DESTINADAS À EDUCAÇÃO	0,00	0,00
82	38- RECEITA DE OPERAÇÕES DE CRÉDITO VINCULADAS À EDUCAÇÃO	0,00	0,00
83	39- OUTRAS RECEITAS PARA FINANCIAMENTO DO ENSINO	200.000,00	0,00
84	40- TOTAL DAS RECEITAS ADICIONAIS PARA FINANCIAMENTO DO ENSINO = (35 + 36 + 37 + 38 + 39)	1.225.000,00	176.787,60

Nr.	G17 - OUTRAS DESPESAS COM EDUCAÇÃO (POR ÁREA DE ATUAÇÃO)6	Dotação Atualizada (c)	Despesas Empenhadas Até o Bimestre (d)	Despesas Liquidadas até o Bimestre (e)	Despesas Pagas Até o Bimestre (f)	Inscritas em Restos a Pagar Não Processados (g)
85	41- EDUCAÇÃO INFANTIL	0,00	0,00	0,00	0,00	0,00
86	41.1- Creche	0,00	0,00	0,00	0,00	0,00
87	41.2- Pré-escola	0,00	0,00	0,00	0,00	0,00
88	42- ENSINO FUNDAMENTAL	1.145.000,00	201.317,65	23.000,00	23.000,00	0,00
89	42- ENSINO MÉDIO	0,00	0,00	0,00	0,00	0,00
90	44- ENSINO SUPERIOR	0,00	0,00	0,00	0,00	0,00
91	45- ENSINO PROFISSIONAL NÃO INTEGRADO AO ENSINO REGULAR	0,00	0,00	0,00	0,00	0,00
92	46- TOTAL DAS DESPESAS CUSTEADAS COM RECEITAS ADICIONAIS PARA FINANCIAMENTO DO ENSINO (41 + 42 + 43 + 44 + 45)	1.145.000,00	201.317,65	23.000,00	23.000,00	0,00

Nr.	G18 - TOTAL GERAL DAS DESPESAS COM EDUCAÇÃO	Dotação Atualizada (c)	Despesas Empenhadas Até o Bimestre (d)	Despesas Liquidadas até o Bimestre (e)	Despesas Pagas Até o Bimestre (f)	Inscritas em Restos a Pagar Não Processados (g)
93	47- TOTAL GERAL DAS DESPESAS COM EDUCAÇÃO (32 + 36 + 46)	16.993.236,00	37.261.519,11	4.684.683,39	4.684.059,18	0,00
94	47.1- Despesas Correntes	5.139.766,00	16.232.074,55	3.976.660,29	3.976.035,88	0,00
95	47.1.1- Pessoal Ativo	0,00	12.960.846,30	3.565.486,36	3.564.861,95	0,00
96	47.1.2- Pessoal Inativo	0,00	0,00	0,00	0,00	0,00
97	47.1.3- Transferências às instituições comunitárias, confessionais ou filantrópicas sem fins lucrativos	0,00	0,00	0,00	0,00	0,00
98	47.1.4- Outras Despesas Correntes	5.139.766,00	3.271.227,79	413.173,93	413.173,93	0,00
99	47.2- Despesa de Capital	11.791.470,00	1.029.444,56	706.023,30	706.023,30	0,00
100	47.2.1- Transferências às instituições comunitárias, confessionais ou filantrópicas sem fins lucrativos	0,00	0,00	0,00	0,00	0,00
101	47.2.2- Outras Despesas de Capital	11.791.470,00	1.029.444,56	706.023,30	706.023,30	0,00

Nr.	G19 - CONTROLE DA DISPONIBILIDADE FINANCEIRA E CONCILIAÇÃO BANCÁRIA	FUNDEB (ae)	Salário Educação (af)
102	48- DISPONIBILIDADE FINANCEIRA EM 31 DE DEZEMBRO DE 2020	383.119,52	0,00
103	49- (+) INGRESSO DE RECURSOS ATÉ O BIMESTRE (orçamentário)	4.918.246,41	0,00
104	50- (-) PAGAMENTOS EFETUADOS ATÉ O BIMESTRE (orçamentário e restos a pagar)	3.408.456,13	0,00
105	51- (-) DISPONIBILIDADE FINANCEIRA ATÉ O BIMESTRE	1.892.909,80	0,00
106	52- (+) AJUSTES POSITIVOS (RETENÇÕES E OUTROS VALORES EXTRAORÇAMENTÁRIOS)	0,00	0,00
107	53- (-) AJUSTES NEGATIVOS (OUTROS VALORES EXTRAORÇAMENTÁRIOS)	0,00	0,00
108	54- (=) SALDO FINANCEIRO CONCILIADO (Saldo Bancário)	1.892.909,80	0,00



# Diário Oficial

## Cassilândia – MS

Ano V | Nº 1699

Terça-feira, 25 de Maio de 2021

[www.cassilandia.ms.gov.br](http://www.cassilandia.ms.gov.br)

### Nota Explicativa

Nota Explicativa

- 1 SE RESULTADO LÍQUIDO DA TRANSFERÊNCIA (7) > 0 = ACRÉSCIMO RESULTANTE DAS TRANSFERÊNCIAS DO FUNDEB; SE RESULTADO LÍQUIDO DA TRANSFERÊNCIA (7) < 0 = DECRÉSCIMO RESULTANTE DAS TRANSFERÊNCIAS DO FUNDEB.
- 2 Limites mínimos anuais a serem cumpridos no encerramento do exercício.
- 3 Art. 25, § 3º, Lei 14.113/2020: "Até 10% (dez por cento) dos recursos recebidos à conta dos Fundos, inclusive relativos à complementação da União, nos termos do § 2º do art. 16 desta Lei, poderão ser utilizados no primeiro quadrimestre do exercício imediatamente subsequente, mediante abertura de crédito adicional."
- 4 Os valores referentes à parcela dos Restos a Pagar inscritos sem disponibilidade financeira vinculada à educação deverão ser informados somente no RREO do último bimestre do exercício.
- 5 Nos cinco primeiros bimestres do exercício o acompanhamento será feito com base na despesa liquidada. No último bimestre do exercício, o valor deverá corresponder ao total da despesa empenhada.
- 6 As linhas representam áreas de atuação e não correspondem exatamente às subfunções da Função Educação. As despesas classificadas nas demais subfunções típicas e nas subfunções atípicas deverão ser rateadas para essas áreas de atuação.
- 7 Valor inscrito em RPNP sem disponibilidade de caixa, que não deve ser considerado na apuração dos indicadores e limites.
- 8 Controle da execução de restos a pagar considerados no cumprimento do limite mínimo dos exercícios anteriores.



# Diário Oficial

## Cassilândia – MS

Ano V | Nº 1699

Terça-feira, 25 de Maio de 2021

www.cassilandia.ms.gov.br

XML nr.: 1

CASSILÂNDIA  
PREFEITURA MUNICIPAL DE CASSILÂNDIA  
Relatório Resumido da Execução Orçamentária  
Anexo 1 - Balanço Orçamentário  
Orçamento Fiscal e da Seguridade Social  
Janeiro até Abril - 2º Bimestre/2021

LRP, Art. 52, inciso I, alíneas "a" e "b" do inciso II e §1º - Anexo 1

24/05/2021

Nr.	G1 - RECEITAS (EXCETO INTRA-ORÇAMENTÁRIAS)	Previsão Inicial	Previsão Atualizada (a)	Receitas Realizadas			Saldo (a - c)	
				No Bimestre (b)	% (b/a)	Até o Bimestre (c)		% (c/a)
1	RECEITAS (EXCETO INTRA-ORÇAMENTÁRIAS) (1)	103.132.000,00	103.132.000,00	14.271.765,67	13,84	30.669.344,37	29,74	72.462.655,63
2	RECEITAS CORRENTES	97.335.000,00	97.335.000,00	14.271.765,67	14,66	30.649.669,37	31,49	66.685.330,63
3	IMPOSTOS, TAXAS E CONTRIBUIÇÕES DE MELHORIA	9.596.732,00	9.596.732,00	2.946.646,72	30,54	5.621.408,29	58,58	3.975.323,71
4	Impostos	8.064.732,00	8.064.732,00	1.581.341,28	19,61	3.638.567,54	45,12	4.426.164,46
5	Taxas	1.467.000,00	1.467.000,00	965.305,44	65,80	1.982.840,75	135,16	-515.840,75
6	Contribuição de Melhoria	45.000,00	45.000,00	0,00	0,00	0,00	0,00	45.000,00
7	CONTRIBUIÇÕES	5.130.000,00	5.130.000,00	930.202,75	17,95	1.636.969,56	31,54	3.253.030,44
8	Contribuições Sociais	2.590.000,00	2.590.000,00	466.174,63	18,08	692.787,93	26,73	1.897.212,07
9	Contribuições Econômicas	0,00	0,00	0,00	0,00	0,00	0,00	0,00
10	Contribuições para Entidades Privadas de Serviço Social e de Formação Profissional	0,00	0,00	0,00	0,00	0,00	0,00	0,00
11	Contribuição para o Custeio do Serviço de Iluminação Pública	2.600.000,00	2.600.000,00	462.028,10	17,77	944.172,63	36,31	1.655.827,37
12	RECEITA PATRIMONIAL	- 2.988.993,60	- 2.988.993,60	- 931.333,61	31,16	- 2.385.397,39	86,50	- 403.596,21
13	Exploração do Patrimônio Imobiliário do Estado	62.000,00	62.000,00	2.395,83	4,19	13.375,34	21,57	48.624,46
14	Valores Mobiliários	6.105.000,00	6.105.000,00	484.240,82	7,93	652.096,43	10,68	5.452.903,57
15	Delegação de Serviços Públicos mediante Concessão, Permissão, Autorização ou Licença	0,00	0,00	0,00	0,00	0,00	0,00	0,00
16	Exploração de Recursos Naturais	0,00	0,00	0,00	0,00	0,00	0,00	0,00
17	Exploração do Patrimônio Intangível	0,00	0,00	0,00	0,00	0,00	0,00	0,00
18	Cessão de Direitos	0,00	0,00	0,00	0,00	0,00	0,00	0,00
19	Demais Receitas Patrimoniais	- 9.155.993,60	- 9.155.993,60	- 1.418.170,26	15,49	- 3.250.869,16	35,51	- 5.905.124,24
20	RECEITA AGRÍCOLA	0,00	0,00	0,00	0,00	0,00	0,00	0,00
21	RECEITA INDUSTRIAL	0,00	0,00	0,00	0,00	0,00	0,00	0,00
22	RECEITA DE SERVIÇOS	5.410.993,60	5.410.993,60	102.874,22	1,90	146.877,01	2,71	5.264.116,59
23	Serviços Administrativos e Comerciais Gerais	5.410.993,60	5.410.993,60	102.874,22	1,90	146.877,01	2,71	5.264.116,59
24	Serviços e Atividades Referentes à Navegação e ao Transporte	0,00	0,00	0,00	0,00	0,00	0,00	0,00
25	Serviços e Atividades referentes à Saúde	0,00	0,00	0,00	0,00	0,00	0,00	0,00
26	Serviços e Atividades Financeiras	0,00	0,00	0,00	0,00	0,00	0,00	0,00
27	Outros Serviços	0,00	0,00	0,00	0,00	0,00	0,00	0,00
28	TRANSFERÊNCIAS CORRENTES	79.416.268,00	79.416.268,00	11.551.588,42	14,55	25.080.791,30	31,58	54.335.476,70
29	Transferências da União e de suas Entidades	43.784.268,00	43.784.268,00	4.195.460,72	9,58	9.950.754,06	22,73	33.833.513,94
30	Transferências dos Estados e do Distrito Federal e de suas Entidades	23.897.000,00	23.897.000,00	4.889.493,88	20,46	10.211.650,83	42,73	13.685.349,17
31	Transferências dos Municípios e de suas Entidades	0,00	0,00	0,00	0,00	0,00	0,00	0,00
32	Transferências de Instituições Privadas	0,00	0,00	0,00	0,00	0,00	0,00	0,00
33	Transferências de Outras Instituições Públicas	11.700.000,00	11.700.000,00	2.466.493,82	21,08	4.938.246,41	42,04	6.781.753,59
34	Transferências do Exterior	0,00	0,00	0,00	0,00	0,00	0,00	0,00
35	Transferências de Pessoas Físicas	35.000,00	35.000,00	140,00	0,40	140,00	0,40	34.860,00
36	Transferências Provenientes de Depósitos Não Identificados	0,00	0,00	0,00	0,00	0,00	0,00	0,00
37	OUTRAS RECEITAS CORRENTES	710.000,00	710.000,00	71.787,17	10,11	748.229,60	105,43	- 38.229,60
38	Multas Administrativas, Contratuais e Judiciais	70.000,00	70.000,00	17.749,64	25,29	36.734,27	52,48	33.255,73
39	Indenizações, Restituições e Ressarcimentos	131.000,00	131.000,00	0,00	0,00	0,00	0,00	131.000,00
40	Bens, Direitos e Valores Incorporados ao Patrimônio Público	0,00	0,00	0,00	0,00	0,00	0,00	0,00
41	Demais Receitas Correntes	509.000,00	509.000,00	54.037,53	10,62	711.795,33	139,84	- 202.795,33
42	RECEITAS DE CAPITAL	5.797.000,00	5.797.000,00	0,00	0,00	19.975,00	0,34	5.777.025,00
43	OPERAÇÕES DE CRÉDITO	0,00	0,00	0,00	0,00	0,00	0,00	0,00
44	Operações de Crédito - Mercado Interno	0,00	0,00	0,00	0,00	0,00	0,00	0,00
45	Operações de Crédito - Mercado Externo	0,00	0,00	0,00	0,00	0,00	0,00	0,00
46	ALIENAÇÃO DE BENS	51.000,00	51.000,00	0,00	0,00	0,00	0,00	51.000,00
47	Alienação de Bens Móveis	50.000,00	50.000,00	0,00	0,00	0,00	0,00	50.000,00
48	Alienação de Bens Imóveis	1.000,00	1.000,00	0,00	0,00	0,00	0,00	1.000,00
49	Alienação de Bens Intangíveis	0,00	0,00	0,00	0,00	0,00	0,00	0,00
50	AMORTIZAÇÕES DE EMPRÉSTIMOS	0,00	0,00	0,00	0,00	0,00	0,00	0,00



# Diário Oficial

## Cassilândia – MS

Ano V | Nº 1699

Terça-feira, 25 de Maio de 2021

www.cassilandia.ms.gov.br

51	TRANSFERÊNCIAS DE CAPITAL	5.746.000,00	5.746.000,00	0,00	0,00	19.975,00	0,35	5.726.025,00
52	Transferências da União e de suas Entidades	5.500.000,00	5.500.000,00	0,00	0,00	19.975,00	0,35	5.480.025,00
53	Transferências dos Estados e do Distrito Federal e de suas Entidades	245.000,00	245.000,00	0,00	0,00	0,00	0,00	245.000,00
54	Transferências dos Municípios e de suas Entidades	0,00	0,00	0,00	0,00	0,00	0,00	0,00
55	Transferências de Instituições Privadas	1.000,00	1.000,00	0,00	0,00	0,00	0,00	1.000,00
56	Transferências de Outras Instituições Públicas	0,00	0,00	0,00	0,00	0,00	0,00	0,00
57	Transferências do Exterior	0,00	0,00	0,00	0,00	0,00	0,00	0,00
58	Transferências de Pessoas Físicas	0,00	0,00	0,00	0,00	0,00	0,00	0,00
59	Transferências Provenientes de Depósitos Não Identificados	0,00	0,00	0,00	0,00	0,00	0,00	0,00
60	OUTRAS RECEITAS DE CAPITAL	0,00	0,00	0,00	0,00	0,00	0,00	0,00
61	Integração do Capital Social	0,00	0,00	0,00	0,00	0,00	0,00	0,00
62	Remuneração das Disponibilidades do Tesouro	0,00	0,00	0,00	0,00	0,00	0,00	0,00
63	Resgate de Títulos do Tesouro	0,00	0,00	0,00	0,00	0,00	0,00	0,00
64	Demais Reservas de Capital	0,00	0,00	0,00	0,00	0,00	0,00	0,00
65	RECEITAS (INTRA-ORÇAMENTÁRIAS) (II)	6.868.000,00	6.868.000,00	1.066.825,11	15,53	1.577.705,42	22,97	5.290.294,58
66	SUBTOTAL DAS RECEITAS (III) = (I + II)	110.000.000,00	110.000.000,00	15.338.990,78	13,94	32.246.849,79	29,32	77.753.150,21
67	OPERAÇÕES DE CRÉDITO / REFINANCIAMENTO (IV)	0,00	0,00	0,00	0,00	0,00	0,00	0,00
68	Operações de Crédito - Mercado Interno	0,00	0,00	0,00	0,00	0,00	0,00	0,00
69	Mobiliária	0,00	0,00	0,00	0,00	0,00	0,00	0,00
70	Contratual	0,00	0,00	0,00	0,00	0,00	0,00	0,00
71	Operações de Crédito - Mercado Externo	0,00	0,00	0,00	0,00	0,00	0,00	0,00
72	Mobiliária	0,00	0,00	0,00	0,00	0,00	0,00	0,00
73	Contratual	0,00	0,00	0,00	0,00	0,00	0,00	0,00
74	TOTAL DAS RECEITAS (V) = (III + IV)	110.000.000,00	110.000.000,00	15.338.990,78	13,94	32.246.849,79	29,32	77.753.150,21
75	DÉFICIT (VII)	0,00	0,00	0,00	0,00	0,00	0,00	0,00
76	TOTAL COM DÉFICIT (VIII) = (V + VI)	110.000.000,00	110.000.000,00	15.338.990,78	13,94	32.246.849,79	29,32	77.753.150,21
77	SALDOS DE EXERCÍCIOS ANTERIORES	0,00	0,00	0,00	0,00	0,00	0,00	0,00
78	Recursos Arrecadados em Exercícios Anteriores - RPPS	0,00	0,00	0,00	0,00	0,00	0,00	0,00
79	Superávit Financeiro Utilizado para Créditos Adicionais	0,00	0,00	0,00	0,00	0,00	0,00	0,00

Nr.	G2 - DESPESAS (EXCETO INTRA-ORÇAMENTÁRIAS)	Dotação Inicial (d)	Dotação Atualizada (e)	Despesas Empenhadas		Saldo (g) = (e-f)	Despesas Liquidadas		Saldo (i) = (e-h)	Despesas Pagas Até o Bimestre (j)
				No Bimestre	Até o Bimestre (f)		No Bimestre	Até o Bimestre (h)		
80	DESPESAS (EXCETO INTRA-ORÇAMENTÁRIAS) (VIII)	104.366.900,00	104.424.990,00	7.320.382,35	66.161.096,79	38.283.493,21	14.758.019,36	23.252.349,98	80.872.000,02	21.959.632,75
81	DESPESAS CORRENTES	88.130.200,00	88.809.325,75	6.616.190,78	63.916.390,47	24.992.895,28	13.630.769,65	21.849.010,68	67.060.307,67	20.791.897,95
82	PESSOAL E ENCARGOS SOCIAIS	46.948.190,00	46.370.894,75	1.447.587,67	35.382.984,48	10.987.910,30	6.928.839,75	11.379.931,87	34.990.962,88	10.703.386,13
83	JUROS E ENCARGOS DA DÍVIDA	301.000,00	301.000,00	0,00	85.685,00	215.315,00	11.617,94	30.258,72	270.741,28	30.258,72
84	OUTRAS DESPESAS CORRENTES	40.881.010,00	42.237.431,00	5.168.762,91	28.447.661,02	13.789.769,98	6.698.311,96	10.438.827,49	31.798.603,51	10.064.343,11
85	DESPESAS DE CAPITAL	12.436.700,00	11.791.470,00	704.231,58	2.244.726,32	9.546.743,68	1.119.249,71	1.703.331,90	10.088.138,10	1.161.644,79
86	INVESTIMENTOS	11.836.700,00	11.356.570,92	704.231,58	2.151.105,40	9.205.465,52	1.112.661,09	1.664.666,07	9.691.904,85	1.122.978,96
87	INVERSÕES FINANCEIRAS	0,00	0,00	0,00	0,00	0,00	0,00	0,00	0,00	0,00
88	AMORTIZAÇÃO DA DÍVIDA	600.000,00	434.899,08	0,00	93.620,92	341.279,16	6.588,62	38.665,83	396.233,25	38.665,83
89	RESERVA DE CONTINGÊNCIA	3.800.000,00	3.723.754,25	0,00	0,00	3.723.754,25	0,00	0,00	3.723.754,25	0,00
90	DESPESAS (INTRA-ORÇAMENTÁRIAS) (IX)	5.633.100,00	5.575.450,00	0,00	5.254.890,00	320.600,00	1.210.035,62	1.721.255,87	3.854.194,13	1.721.255,87
91	SUBTOTAL DAS DESPESAS (X) = (VIII + IX)	110.000.000,00	110.000.000,00	7.320.382,35	71.415.996,79	38.584.093,21	15.968.054,98	25.273.605,85	84.726.394,15	23.680.886,62
92	AMORTIZAÇÃO DA DÍV. / REFINANCIAMENTO (XI)	0,00	0,00	0,00	0,00	0,00	0,00	0,00	0,00	0,00
93	Amortização da Dívida Interna	0,00	0,00	0,00	0,00	0,00	0,00	0,00	0,00	0,00
94	Dívida Mobiliária	0,00	0,00	0,00	0,00	0,00	0,00	0,00	0,00	0,00
95	Dívida Contratual	0,00	0,00	0,00	0,00	0,00	0,00	0,00	0,00	0,00
96	Amortização da Dívida Externa	0,00	0,00	0,00	0,00	0,00	0,00	0,00	0,00	0,00
97	Dívida Mobiliária	0,00	0,00	0,00	0,00	0,00	0,00	0,00	0,00	0,00
98	Dívida Contratual	0,00	0,00	0,00	0,00	0,00	0,00	0,00	0,00	0,00
99	TOTAL DAS DESPESAS (XII) = (X + XI)	110.000.000,00	110.000.000,00	7.320.382,35	71.415.996,79	38.584.093,21	15.968.054,98	25.273.605,85	84.726.394,15	23.680.886,62
100	SUPERÁVIT (XIII)	0,00	0,00	0,00	0,00	0,00	0,00	6.972.240,94	0,00	6.969.941,17
101	TOTAL COM SUPERÁVIT (XIV) = (XII + XIII)	110.000.000,00	110.000.000,00	7.320.382,35	71.415.996,79	38.584.093,21	15.968.054,98	32.246.849,79	84.726.394,15	30.246.827,79
102	RESERVA DO RPPS	0,00	0,00	0,00	0,00	0,00	0,00	0,00	0,00	0,00

Nr.	G3 - RECEITAS (INTRA-ORÇAMENTÁRIAS)	Previsão Inicial	Previsão Atualizada (a)	Receitas Realizadas			Saldo (a - c)
				No Bimestre (b)	% (b/a)	Até o Bimestre (c)	
103	RECEITAS (INTRA-ORÇAMENTÁRIAS) (II)	6.868.000,00	6.868.000,00	1.066.825,11	15,53	1.577.705,42	22,97
104	RECEITAS CORRENTES	6.825.000,00	6.825.000,00	1.066.825,11	15,53	1.577.705,42	23,12
105	IMPOSTOS, TAXAS E CONTRIBUIÇÕES DE MELHORIA	0,00	0,00	0,00	0,00	0,00	0,00





# Diário Oficial

## Cassilândia – MS

Ano V | Nº 1699

Terça-feira, 25 de Maio de 2021

www.cassilandia.ms.gov.br

106	Impostos	0,00	0,00	0,00	0,00	0,00	0,00	0,00
107	Taxas	0,00	0,00	0,00	0,00	0,00	0,00	0,00
108	Contribuição de Melhoria	0,00	0,00	0,00	0,00	0,00	0,00	0,00
109	CONTRIBUIÇÕES	5.310.000,00	5.310.000,00	701.547,32	13,21	1.038.674,99	19,56	4.271.325,41
110	Contribuições Sociais	5.310.000,00	5.310.000,00	701.547,32	13,21	1.038.674,99	19,56	4.271.325,41
111	Contribuições Econômicas	0,00	0,00	0,00	0,00	0,00	0,00	0,00
112	Contribuições para Entidades Privadas de Serviço Social e de Formação Profissional	0,00	0,00	0,00	0,00	0,00	0,00	0,00
113	Contribuição para o Custeio do Serviço de Iluminação Pública	0,00	0,00	0,00	0,00	0,00	0,00	0,00
114	RECEITA PATRIMONIAL	15.000,00	15.000,00	0,00	0,00	0,00	0,00	15.000,00
115	Exploração do Patrimônio Imobiliário do Estado	15.000,00	15.000,00	0,00	0,00	0,00	0,00	15.000,00
116	Valores Mobiliários	0,00	0,00	0,00	0,00	0,00	0,00	0,00
117	Delegação de Serviços Públicos mediante Concessão, Permissão, Autorização ou Licença	0,00	0,00	0,00	0,00	0,00	0,00	0,00
118	Exploração de Recursos Naturais	0,00	0,00	0,00	0,00	0,00	0,00	0,00
119	Exploração do Patrimônio Intangível	0,00	0,00	0,00	0,00	0,00	0,00	0,00
120	Cessão de Direitos	0,00	0,00	0,00	0,00	0,00	0,00	0,00
121	Demais Receitas Patrimoniais	0,00	0,00	0,00	0,00	0,00	0,00	0,00
122	RECEITA AGRICOLA	0,00	0,00	0,00	0,00	0,00	0,00	0,00
123	RECEITA INDUSTRIAL	0,00	0,00	0,00	0,00	0,00	0,00	0,00
124	RECEITA DE SERVIÇOS	0,00	0,00	0,00	0,00	0,00	0,00	0,00
125	Serviços Administrativos e Comerciais Gerais	0,00	0,00	0,00	0,00	0,00	0,00	0,00
126	Serviços e Atividades Referentes à Navegação e ao Transporte	0,00	0,00	0,00	0,00	0,00	0,00	0,00
127	Serviços e Atividades referentes à Saúde	0,00	0,00	0,00	0,00	0,00	0,00	0,00
128	Serviços e Atividades Financeiras	0,00	0,00	0,00	0,00	0,00	0,00	0,00
129	Outros Serviços	0,00	0,00	0,00	0,00	0,00	0,00	0,00
130	TRANSFERÊNCIAS CORRENTES	0,00	0,00	0,00	0,00	0,00	0,00	0,00
131	Transferências da União e de suas Entidades	0,00	0,00	0,00	0,00	0,00	0,00	0,00
132	Transferências dos Estados e do Distrito Federal e de suas Entidades	0,00	0,00	0,00	0,00	0,00	0,00	0,00
133	Transferências dos Municípios e de suas Entidades	0,00	0,00	0,00	0,00	0,00	0,00	0,00
134	Transferências de Instituições Privadas	0,00	0,00	0,00	0,00	0,00	0,00	0,00
135	Transferências de Outras Instituições Públicas	0,00	0,00	0,00	0,00	0,00	0,00	0,00
136	Transferências do Exterior	0,00	0,00	0,00	0,00	0,00	0,00	0,00
137	Transferências de Pessoas Físicas	0,00	0,00	0,00	0,00	0,00	0,00	0,00
138	Transferências Provenientes de Depósitos Não Identificados	0,00	0,00	0,00	0,00	0,00	0,00	0,00
139	OUTRAS RECEITAS CORRENTES	1.500.000,00	1.500.000,00	365.277,99	24,35	539.030,83	35,94	960.969,17
140	Multas Administrativas, Contratos e Judiciais	0,00	0,00	0,00	0,00	0,00	0,00	0,00
141	Indenizações, Restituições e Resarcimentos	0,00	0,00	0,00	0,00	0,00	0,00	0,00
142	Bens, Direitos e Valores Incorporados ao Patrimônio Público	0,00	0,00	0,00	0,00	0,00	0,00	0,00
143	Demais Receitas Correntes	1.500.000,00	1.500.000,00	365.277,99	24,35	539.030,83	35,94	960.969,17
144	RECEITAS DE CAPITAL	43.000,00	43.000,00	0,00	0,00	0,00	0,00	43.000,00
145	OPERAÇÕES DE CRÉDITO	0,00	0,00	0,00	0,00	0,00	0,00	0,00
146	Operações de Crédito - Mercado Interno	0,00	0,00	0,00	0,00	0,00	0,00	0,00
147	Operações de Crédito - Mercado Externo	0,00	0,00	0,00	0,00	0,00	0,00	0,00
148	ALIENAÇÃO DE BENS	23.000,00	23.000,00	0,00	0,00	0,00	0,00	23.000,00
149	Alienação de Bens Móveis	0,00	0,00	0,00	0,00	0,00	0,00	0,00
150	Alienação de Bens Imóveis	23.000,00	23.000,00	0,00	0,00	0,00	0,00	23.000,00
151	Alienação de Bens Intangíveis	0,00	0,00	0,00	0,00	0,00	0,00	0,00
152	AMORTIZAÇÕES DE EMPRÉSTIMOS	0,00	0,00	0,00	0,00	0,00	0,00	0,00
153	TRANSFERÊNCIAS DE CAPITAL	0,00	0,00	0,00	0,00	0,00	0,00	0,00
154	Transferências da União e de suas Entidades	0,00	0,00	0,00	0,00	0,00	0,00	0,00
155	Transferências dos Estados e do Distrito Federal e de suas Entidades	0,00	0,00	0,00	0,00	0,00	0,00	0,00
156	Transferências dos Municípios e de suas Entidades	0,00	0,00	0,00	0,00	0,00	0,00	0,00
157	Transferências de Instituições Privadas	0,00	0,00	0,00	0,00	0,00	0,00	0,00
158	Transferências de Outras Instituições Públicas	0,00	0,00	0,00	0,00	0,00	0,00	0,00
159	Transferências do Exterior	0,00	0,00	0,00	0,00	0,00	0,00	0,00
160	Transferências de Pessoas Físicas	0,00	0,00	0,00	0,00	0,00	0,00	0,00
161	Transferências Provenientes de Depósitos Não Identificados	0,00	0,00	0,00	0,00	0,00	0,00	0,00
162	OUTRAS RECEITAS DE CAPITAL	20.000,00	20.000,00	0,00	0,00	0,00	0,00	20.000,00
163	Integralização do Capital Social	0,00	0,00	0,00	0,00	0,00	0,00	0,00
164	Remuneração das Disponibilidades do Tesouro	0,00	0,00	0,00	0,00	0,00	0,00	0,00
165	Resgate de Títulos do Tesouro	0,00	0,00	0,00	0,00	0,00	0,00	0,00
166	Demais Receitas de Capital	20.000,00	20.000,00	0,00	0,00	0,00	0,00	20.000,00



# Diário Oficial

## Cassilândia – MS

Ano V | Nº 1699

Terça-feira, 25 de Maio de 2021

www.cassilandia.ms.gov.br

Nr.	G4 - DESPESAS (INTRA-ORÇAMENTÁRIAS)	Dotação Inicial (d)	Dotação Atualizada (e)	Despesas Empenhadas		Saldo (g) = (e-f)	Despesas Liquidadas		Saldo (i) = (e-h)	Despesas Pagas Até o Bimestre (j)
				No Bimestre	Até o Bimestre (f)		No Bimestre	Até o Bimestre (h)		
167	DESPESAS (INTRA-ORÇAMENTÁRIAS) (IX)	5.433.100,00	5.575.450,00	0,00	5.254.850,00	320.600,00	1.210.035,62	1.721.255,87	3.854.194,13	1.721.255,87
168	DESPESAS CORRENTES	3.533.100,00	3.575.450,00	0,00	3.254.850,00	320.600,00	1.210.035,62	1.721.255,87	3.854.194,13	1.721.255,87
169	PESSOAL E ENCARGOS SOCIAIS	4.279.100,00	4.309.450,00	0,00	3.989.900,00	319.550,00	844.632,36	1.182.284,12	3.127.165,88	1.182.284,12
170	JUROS E ENCARGOS DA DÍVIDA	0,00	0,00	0,00	0,00	0,00	0,00	0,00	0,00	0,00
171	OUTRAS DESPESAS CORRENTES	1.254.000,00	1.266.000,00	0,00	1.264.950,00	1.050,00	365.413,46	538.971,72	727.028,28	538.971,72
172	DESPESAS DE CAPITAL	100.000,00	0,00	0,00	0,00	0,00	0,00	0,00	0,00	0,00
173	INVESTIMENTOS	0,00	0,00	0,00	0,00	0,00	0,00	0,00	0,00	0,00
174	INVERSOES FINANCEIRAS	0,00	0,00	0,00	0,00	0,00	0,00	0,00	0,00	0,00
175	AMORTIZAÇÃO DA DÍVIDA	100.000,00	0,00	0,00	0,00	0,00	0,00	0,00	0,00	0,00
176	RESERVA DE CONTINGÊNCIA	0,00	0,00	0,00	0,00	0,00	0,00	0,00	0,00	0,00

### Nota Explicativa

Nota Explicativa

Nota:  
1) O déficit será apurado pela diferença entre a receita realizada e a despesa liquidada nos cinco primeiros bimestres e a despesa empenhada no último bimestre.



# Diário Oficial

## Cassilândia – MS

Ano V | Nº 1699

Terça-feira, 25 de Maio de 2021

www.cassilandia.ms.gov.br

MUNICÍPIO DE CASSILÂNDIA  
RELATÓRIO RESUMIDO DA EXECUÇÃO ORÇAMENTÁRIA  
DEMONSTRATIVO DAS RECEITAS E DESPESAS COM MANUTENÇÃO E DESENVOLVIMENTO DO ENSINO - MDE  
ORÇAMENTOS FISCAL E DA SEGURIDADE SOCIAL  
JANEIRO A ABRIL 2021/BIMESTRE MARÇO-ABRIL

RREO - ANEXO 8 (LDB, art. 72)

Em reais

RECEITA RESULTANTE DE IMPOSTOS (Arts. 212 e 212-A da Constituição Federal)					
RECEITA RESULTANTE DE IMPOSTOS	PREVISÃO ATUALIZADA (a)	RECEITAS REALIZADAS Até o Bimestre (b)			
<b>1 - RECEITA DE IMPOSTOS</b>	8.064.732,00	3.638.567,54			
1.1 - Receita Resultante do Imposto sobre a Propriedade Predial e Territorial Urbana - IPTU	1.908.852,00	187.112,24			
1.2 - Receita Resultante do Imposto sobre Transmissão de Inter Vivos - ITBI	2.912.100,00	2.078.387,44			
1.3 - Receita Resultante do Imposto sobre Serviços de Qualquer Natureza - ISS	2.167.780,00	812.557,67			
1.4 - Receita Resultante do Imposto de Renda Retido na Fonte - RRF	1.076.000,00	560.509,99			
<b>2 - RECEITA DE TRANSFERÊNCIAS CONSTITUCIONAIS E LEGAIS</b>	43.809.968,00	16.313.192,32			
2.1 - Cota-Parte FPM	25.014.968,00	7.567.972,73			
2.1.1 - Parcela referente à CF, art. 159, I, alínea b	25.014.968,00	7.567.972,73			
2.1.2 - Parcela referente à CF, art. 159, I, alíneas d e e	0,00	0,00			
2.2 - Cota-Parte ICMS	13.300.000,00	6.196.317,60			
2.3 - Cota-Parte IPI-Exportação	255.000,00	58.844,31			
2.4 - Cota-Parte ITR	1.800.000,00	614.419,86			
2.5 - Cota-Parte IPVA	3.400.000,00	1.885.537,82			
2.6 - Cota-Parte IOF-Ouro	0,00	0,00			
2.7 - Compensações Financeiras Provenientes de Impostos e Transferências Constitucionais	0,00	0,00			
<b>3 - TOTAL DA RECEITA RESULTANTE DE IMPOSTOS (1 + 2)</b>	<b>51.874.700,00</b>	<b>19.951.759,86</b>			
<b>4 - TOTAL DESTINADO AO FUNDEB - 20% DE ((2.1.1) + (2.2) + (2.3) + (2.4) + (2.5))</b>	<b>8.761.993,60</b>	<b>3.282.638,46</b>			
<b>5 - VALOR MÍNIMO A SER APLICADO ALEM DO VALOR DESTINADO AO FUNDEB - 6% DE ((2.1.1) + (2.2) + (2.3) + (2.4) + (2.5)) + 25% DE ((1.1) + (1.2) + (1.3) + (1.4) + (2.1.2) + (2.6) + (2.7))</b>	<b>4.206.681,40</b>	<b>1.725.301,50</b>			
FUNDEB					
RECEITAS RECEBIDAS DO FUNDEB NO EXERCÍCIO	PREVISÃO ATUALIZADA (a)	RECEITAS REALIZADAS Até o Bimestre (b)			
<b>6 - RECEITAS RECEBIDAS DO FUNDEB</b>	11.700.000,00	4.918.246,41			
6.1 - FUNDEB - Impostos e Transferências de Impostos	11.700.000,00	4.918.246,41			
6.1.1 - Principal	11.700.000,00	4.918.246,41			
6.1.2 - Rendimentos de Aplicação Financeira	0,00	0,00			
6.2 - FUNDEB - Complementação da União - VAAF	0,00	0,00			
6.2.1 - Principal	0,00	0,00			
6.2.2 - Rendimentos de Aplicação Financeira	0,00	0,00			
6.3 - FUNDEB - Complementação da União - VAAT	0,00	0,00			
6.3.1 - Principal	0,00	0,00			
6.3.2 - Rendimentos de Aplicação Financeira	0,00	0,00			
<b>7 - RESULTADO LÍQUIDO DAS TRANSFERÊNCIAS DO FUNDEB (6.1.1 - 4) (1)</b>	<b>2.938.006,40</b>	<b>1.655.607,95</b>			
RECURSOS RECEBIDOS EM EXERCÍCIOS ANTERIORES E NÃO UTILIZADOS (SUPERÁVIT)					
VALOR					
<b>8 - TOTAL DOS RECURSOS DE SUPERÁVIT</b>		328.900,00			
8.1 - SUPERÁVIT DO EXERCÍCIO IMEDIATAMENTE ANTERIOR		0,00			
8.2 - SUPERÁVIT RESIDUAL DE OUTROS EXERCÍCIOS		328.900,00			
<b>9 - TOTAL DOS RECURSOS DO FUNDEB DISPONÍVEIS PARA UTILIZAÇÃO (6 + 8)</b>		<b>5.247.146,41</b>			
DESPESAS COM RECURSOS DO FUNDEB (Por Área de Atuação) (6)	DOTAÇÃO ATUALIZADA (c)	DESPESAS EMPENHADAS Até o bimestre (d)	DESPESAS LIQUIDADAS Até o bimestre (e)	DESPESAS PAGAS Até o bimestre (f)	INSCRITAS EM RP NÃO PROC. (g)
<b>10 - PROFISSIONAIS DA EDUCAÇÃO BÁSICA</b>	9.998.000,00	8.612.000,00	2.276.312,30	2.276.312,30	0,00
10.1 - Educação Infantil	2.412.000,00	2.212.000,00	502.829,30	502.829,30	0,00
10.1.1 - Creche	0,00	0,00	0,00	0,00	0,00
10.1.2 - Pré-escola	2.412.000,00	2.212.000,00	502.829,30	502.829,30	0,00
10.2 - Ensino Fundamental	6.557.000,00	6.400.000,00	1.773.483,00	1.773.483,00	0,00
<b>11 - OUTRAS DESPESAS</b>	2.810.000,00	2.453.900,00	1.122.016,29	1.121.391,68	0,00
11.1 - Educação Infantil	1.475.450,00	1.200.000,00	492.408,07	461.783,66	0,00
11.1.1 - Creche	0,00	0,00	0,00	0,00	0,00
11.1.2 - Pré-escola	1.475.450,00	1.200.000,00	492.408,07	461.783,66	0,00
11.2 - Ensino Fundamental	1.334.550,00	1.253.900,00	629.608,22	629.608,22	0,00
<b>12 - TOTAL DAS DESPESAS COM RECURSOS DO FUNDEB (10 + 11)</b>	<b>11.778.000,00</b>	<b>11.065.900,00</b>	<b>3.398.328,59</b>	<b>3.397.704,18</b>	<b>0,00</b>
INDICADORES DO FUNDEB					
DESPESAS CUSTEADAS COM RECEITAS DO FUNDEB RECEBIDAS NO EXERCÍCIO	DESPESAS EMPENHADAS Até o bimestre (d)	DESPESAS LIQUIDADAS Até o bimestre (e)	DESPESAS PAGAS Até o bimestre (f)	INSCRITAS EM RP NÃO PROC. (g)	INSCRITAS EM RP NÃO PROC. SEM DISP. DE CAIXA (h)
13 - Total das Despesas do FUNDEB com Profissionais da Educação Básica	8.612.000,00	2.276.312,30	2.276.312,30	0,00	0,00
14 - Total das Despesas custeadas com FUNDEB - Impostos e Transferências de Impostos	11.086.900,00	3.409.060,54	3.408.458,13	0,00	0,00
15 - Total das Despesas custeadas com FUNDEB - Complementação da União - VAAF	0,00	0,00	0,00	0,00	0,00
16 - Total das Despesas custeadas com FUNDEB - Complementação da União - VAAF	0,00	0,00	0,00	0,00	0,00
17 - Total das Despesas custeadas com FUNDEB - Complementação da União - VAAT	0,00	0,00	0,00	0,00	0,00
18 - Total das Despesas custeadas com FUNDEB - Complementação da União - VAAT Aplicadas na Educação Infantil	0,00	0,00	0,00	0,00	0,00
19 - Total das Despesas custeadas com FUNDEB - Complementação da União - VAAT Aplicadas em Despesa de Capital	0,00	0,00	0,00	0,00	0,00



# Diário Oficial

## Cassilândia – MS

Ano V | Nº 1699

Terça-feira, 25 de Maio de 2021

www.cassilandia.ms.gov.br

MUNICÍPIO DE CASSILÂNDIA  
RELATÓRIO RESUMIDO DA EXECUÇÃO ORÇAMENTÁRIA  
DEMONSTRATIVO DAS RECEITAS E DESPESAS COM MANUTENÇÃO E DESENVOLVIMENTO DO ENSINO - MDE  
ORÇAMENTOS FISCAL E DA SEGURIDADE SOCIAL  
JANEIRO A ABRIL 2021/BIMESTRE MARÇO-ABRIL

RREO - ANEXO 8 (LDB, art. 72)					Em reais	
INDICADORES - Art. 212-A, inciso XI e § 3º - Constituição Federal (2)	VALOR EXIGIDO (j)	VALOR APLICADO (l)	VALOR CONSIDERADO APÓS DEDUÇÕES (k)	% APLICADO (l)		
19 - Mínimo de 70% do FUNDEB na Remuneração dos Profissionais da Educação Básica	3.442.772,49	2.276.312,50	2.276.312,50	46,28	%	
20 - Percentual de 50% da Complementação da União ao FUNDEB (VAAT) na Educação Infantil	0,00	0,00	0,00	0,00	%	
21 - Mínimo de 15% da Complementação da União ao FUNDEB - VAAT em Despesas de Capital	0,00	0,00	0,00	0,00	%	
INDICADOR - Art.25, § 3º - Lei nº 14.113, de 2020 - (Máximo de 10% de Superávit) (3)	VALOR MÁXIMO PERMITIDO (m)	VALOR NÃO APLICADO (n)	VALOR NÃO APLICADO APÓS AJUSTE (o)	% NÃO APLICADO (p)		
22 - Total da Receita Recebida e não Aplicada no Exercício	491.824,64	-6.168.653,59	-6.168.653,59	-125,42	%	
INDICADOR - Art.25, § 3º - Lei nº 14.113, de 2020 - (Aplicação do Superávit de Exercício Anterior) (3)	VALOR DE SUPERÁVIT PERMITIDO NO EXERCÍCIO ANTERIOR (q)	VALOR NÃO APLICADO NO EXERCÍCIO ANTERIOR (r)	VALOR DE SUPERÁVIT APLICADO ATÉ O PRIMEIRO QUADRIMESTRE (s)	VALOR APLICADO ATÉ O PRIMEIRO QUADRIMESTRE QUE INTEGRA O LIMITE CONSTITUCIONAL (t)	VALOR APLICADO APÓS O PRIMEIRO QUADRIMESTRE (u)	VALOR NÃO APLICADO (v)
23 - Total das Despesas custeadas com Superávit do FUNDEB	597.475,03	-19.401,21	0,00	0,00	0,00	-19.401,21
23.1 - Total das Despesas custeadas com FUNDEB - Impostos e Transferências de Impostos	597.475,03	-19.401,21	0,00	0,00	0,00	-19.401,21
23.2 - Total das Despesas custeadas com FUNDEB - Complementação da União (VAAT + VAAF)	0,00	0,00	0,00	0,00	0,00	0,00
DESPESAS COM MANUTENÇÃO E DESENVOLVIMENTO DO ENSINO - MDE - CUSTEADAS COM RECEITA DE IMPOSTOS (EXCETO FUNDEB)						
DESPESAS COM AÇÕES TÍPICAS DE MDE - RECEITAS DE IMPOSTOS - EXCETO FUNDEB (Por Áreas de Atuação) (6)	DOTAÇÃO ATUALIZADA (c)	DESPESAS EMPENHADAS Até o bimestre (d)	DESPESAS LIQUIDADAS Até o bimestre (e)	DESPESAS PAGAS Até o bimestre (f)	INSCRITAS EM RP NÃO PROC. (g)	
24 - EDUCAÇÃO INFANTIL	1.293.000,00	150.325,35	23.395,68	23.395,68	0,00	
24.1 - Creche	0,00	0,00	0,00	0,00	0,00	
24.2 - Pré-escola	1.293.000,00	150.325,35	23.395,68	23.395,68	0,00	
25 - ENSINO FUNDAMENTAL	4.615.020,00	3.941.470,17	435.970,81	435.970,81	0,00	
<b>26 - TOTAL DAS DESPESAS COM AÇÕES TÍPICAS DE MDE (24 + 25)</b>	<b>5.908.020,00</b>	<b>4.091.795,53</b>	<b>459.366,49</b>	<b>459.366,49</b>	<b>0,00</b>	
APURAÇÃO DAS DESPESAS PARA FINS DE LIMITE MÍNIMO CONSTITUCIONAL				VALOR		
27 - TOTAL DAS DESPESAS DE MDE CUSTEADAS COM RECURSOS DE IMPOSTOS (FUNDEB E RECEITA DE IMPOSTOS) = (L14(d ou e) + L26(d ou e) + L23.1(t))				3.868.447,03		
28 (-) RESULTADO LÍQUIDO DAS TRANSFERÊNCIAS DO FUNDEB = (L7)				1.655.607,95		
29 (-) RESTOS A PAGAR NÃO PROCESSADOS INSCRITOS NO EXERCÍCIO SEM DISPONIBILIDADE FINANCEIRA DE RECURSOS DO FUNDEB IMPOSTOS = (L14h)				0,00		
30 (-) RESTOS A PAGAR NÃO PROCESSADOS INSCRITOS NO EXERCÍCIO SEM DISPONIBILIDADE FINANCEIRA DE RECURSOS DE IMPOSTOS (4) e (7)				0,00		
31 (-) CANCELAMENTO, NO EXERCÍCIO, DE RP INSCRITOS COM DISPONIBILIDADE FINANCEIRA DE RECURSOS DE IMPOSTOS VINCULADOS AO ENSINO = (L34.1(ac) + L34.2(ac))				0,00		
<b>32 - TOTAL DAS DESPESAS PARA FINS DE LIMITE (27 - (28 + 29 + 30 + 31))</b>				<b>2.212.839,08</b>		
APURAÇÃO DAS DESPESAS PARA FINS DE LIMITE MÍNIMO CONSTITUCIONAL (2) e (5)				VALOR EXIGIDO (x)	VALOR APLICADO (w)	% APLICADO (y)
33 - APLICAÇÃO EM MDE SOBRE A RECEITA RESULTANTE DE IMPOSTOS				4.987.939,97	2.212.839,08	11,09 %
RESTOS A PAGAR INSCRITOS EM EXERCÍCIOS ANTERIORES COM DISPONIBILIDADE FINANCEIRA DE RECURSOS DE IMPOSTOS E DO FUNDEB (8)	SALDO INICIAL (z)	RP LIQUIDADOS (aa)	RP PAGOS (ab)	RP CANCELADOS (ac)	SALDO FINAL (ad)	
34 - RESTOS A PAGAR DE DESPESAS COM MDE	277.352,24	0,00	271.318,50	0,00	6.033,74	
34.1 - Executadas com Recursos de Impostos e Transferências de Impostos	275.126,80	0,00	271.318,50	0,00	3.808,30	
34.2 - Executadas com Recursos do FUNDEB - Impostos	2.225,44	0,00	0,00	0,00	2.225,44	
34.3 - Executadas com Recursos do FUNDEB - Complementação da União (VAAT + VAAF)	0,00	0,00	0,00	0,00	0,00	
OUTRAS INFORMAÇÕES PARA CONTROLE						
RECEITAS ADICIONAIS PARA FINANCIAMENTO DO ENSINO	PREVISÃO ATUALIZADA (a)	RECEITAS REALIZADAS Até o Bimestre (b)				
35 - RECEITA DE TRANSFERÊNCIAS DO FNDE (INCLUINDO RENDIMENTOS DE APLICAÇÃO FINANCEIRA)						
35.1 - Salário-Educação	1.025.000,00	176.787,60				
35.2 - PDDE	700.000,00	151.523,28				
35.3 - PNAE	0,00	0,00				
35.4 - PNATE	0,00	0,00				
35.5 - Outras Transferências do FNDE	85.000,00	25.284,32				
36 - RECEITA DE TRANSFERÊNCIAS DE CONVÊNIO	240.000,00	0,00				
37 - RECEITA DE ROYALTIES DESTINADAS À EDUCAÇÃO	0,00	0,00				
38 - RECEITA DE OPERAÇÕES DE CRÉDITO VINCULADAS À EDUCAÇÃO	0,00	0,00				
39 - OUTRAS RECEITAS PARA FINANCIAMENTO DO ENSINO	200.000,00	0,00				
<b>40 - TOTAL DAS RECEITAS ADICIONAIS PARA FINANCIAMENTO DO ENSINO = (35 + 36 + 37 + 38 + 39)</b>	<b>1.225.000,00</b>	<b>176.787,60</b>				





# Diário Oficial

## Cassilândia – MS

Ano V | Nº 1699

Terça-feira, 25 de Maio de 2021

www.cassilandia.ms.gov.br

MUNICÍPIO DE CASSILÂNDIA  
RELATÓRIO RESUMIDO DA EXECUÇÃO ORÇAMENTÁRIA  
DEMONSTRATIVO DAS RECEITAS E DESPESAS COM MANUTENÇÃO E DESENVOLVIMENTO DO ENSINO - MDE  
ORÇAMENTOS FISCAL E DA SEGURIDADE SOCIAL  
JANEIRO A ABRIL 2021/BIMESTRE MARÇO-ABRIL

RREO - ANEXO 8 (LDB, art. 72)

Em reais

DESPESAS CUSTEADAS COM RECEITAS ADICIONAIS PARA FINANCIAMENTO DO ENSINO (Por Área de Atuação) (5)	DOTAÇÃO ATUALIZADA (c)	DESPESAS EMPENHADAS Até o bimestre (d)	DESPESAS LIQUIDADAS Até o bimestre (e)	DESPESAS PAGAS Até o bimestre (f)	INSCRITAS EM RP NÃO PROC. (g)
41 - EDUCAÇÃO INFANTIL	0,00	0,00	0,00	0,00	0,00
41.1 - Creche	0,00	0,00	0,00	0,00	0,00
41.2 - Pré-escola	0,00	0,00	0,00	0,00	0,00
42 - ENSINO FUNDAMENTAL	1.145.000,00	201.317,65	23.000,00	23.000,00	0,00
43 - ENSINO MÉDIO	0,00	0,00	0,00	0,00	0,00
44 - ENSINO SUPERIOR	0,00	0,00	0,00	0,00	0,00
45 - ENSINO PROFISSIONAL NÃO INTEGRADO AO ENSINO REGULAR	0,00	0,00	0,00	0,00	0,00
46 - TOTAL DAS DESPESAS CUSTEADAS COM RECEITAS ADICIONAIS PARA FINANCIAMENTO DO ENSINO (41 + 42 + 43 + 44 + 45)	1.145.000,00	201.317,65	23.000,00	23.000,00	0,00

TOTAL GERAL DAS DESPESAS COM EDUCAÇÃO	DOTAÇÃO ATUALIZADA (c)	DESPESAS EMPENHADAS Até o bimestre (d)	DESPESAS LIQUIDADAS Até o bimestre (e)	DESPESAS PAGAS Até o bimestre (f)	INSCRITAS EM RP NÃO PROC. (g)
47 - TOTAL GERAL DAS DESPESAS COM EDUCAÇÃO (12 + 26 + 46)	16.931.236,00	17.261.519,11	4.684.683,56	4.684.059,16	0,00
47.1 - Despesas Correntes	5.139.766,00	16.232.074,55	3.978.690,29	3.978.035,68	0,00
47.1.1 - Pessoal Ativo	0,00	12.980.846,80	3.565.486,36	3.564.861,95	0,00
47.1.2 - Pessoal Inativo	0,00	0,00	0,00	0,00	0,00
47.1.3 - Transferências às instituições comunitárias, confessionais ou filantrópicas sem fins lucrativos	0,00	0,00	0,00	0,00	0,00
47.1.4 - Outras Despesas Correntes	5.139.766,00	3.271.227,75	413.173,93	413.173,93	0,00
47.2 - Despesas de Capital	11.791.470,00	1.029.444,56	706.023,30	706.023,30	0,00
47.2.1 - Transferências às instituições comunitárias, confessionais ou filantrópicas sem fins lucrativos	0,00	0,00	0,00	0,00	0,00
47.2.2 - Outras Despesas de Capital	11.791.470,00	1.029.444,56	706.023,30	706.023,30	0,00

CONTROLE DA DISPONIBILIDADE FINANCEIRA E CONCILIAÇÃO BANCÁRIA	FUNDEB (ee)	SALÁRIO EDUCAÇÃO (ef)
48 - DISPONIBILIDADE FINANCEIRA EM 31 DE DEZEMBRO DO EXERCÍCIO ANTERIOR		383.119,52
49 - (+) INGRESSO DE RECURSOS ATÉ O BIMESTRE (orçamentário)		4.918.246,41
50 - (-) PAGAMENTOS EFETUADOS ATÉ O BIMESTRE (orçamentário e restos a pagar)		3.408.456,13
51 - (=) DISPONIBILIDADE FINANCEIRA ATÉ O BIMESTRE		1.892.909,80
52 - (+) AJUSTES POSITIVOS (RETEIÇÕES E OUTROS VALORES EXTRAORÇAMENTÁRIOS)		0,00
53 - (-) AJUSTES NEGATIVOS (OUTROS VALORES EXTRAORÇAMENTÁRIOS)		0,00
54 - (=) SALDO FINANCEIRO CONCILIADO (Saldo Bancário)		1.892.909,80

Notas:

(1) - SE RESULTADO LÍQUIDO DA TRANSFERÊNCIA (7) > 0 = ACRÉSCIMO RESULTANTE DAS TRANSFERÊNCIAS DO FUNDEB. SE RESULTADO LÍQUIDO DA TRANSFERÊNCIA (7) < 0 = DECRÉSCIMO RESULTANTE DAS TRANSFERÊNCIAS DO FUNDEB

(2) - Limites mínimos anuais a serem cumpridos no encerramento do exercício.

(3) - Art. 25, § 3º, Lei 14.113/2020: "Até 10% (dez por cento) dos recursos recebidos à conta dos Fundos, inclusive relativos à complementação da União, nos termos do § 2º do art. 16 desta Lei, poderão ser utilizados no primeiro quadrimestre do exercício imediatamente subsequente, mediante abertura de crédito adicional."

(4) - Os valores referentes à parcela dos Restos a Pagar inscritos sem disponibilidade financeira vinculada à educação deverão ser informados somente no RREO do último bimestre do exercício.

(5) - Nos cinco primeiros bimestres do exercício o acompanhamento será feito com base na despesa liquidada. No último bimestre do exercício, o valor deverá corresponder ao total da despesa empenhada.

(6) - As linhas representam áreas de atuação e não correspondem exatamente às subfunções da Função Educação. As despesas classificadas nas demais subfunções típicas e nas subfunções atípicas deverão ser rateadas para essas áreas de atuação.

(7) - Valor inscrito em RP/NP sem disponibilidade de caixa, que não deve ser considerado na apuração dos indicadores e limites.

(8) - Controle da execução de restos a pagar considerados no cumprimento do limite mínimo dos exercícios anteriores.

Parâmetro: CONSOLIDAÇÃO GERAL



# Diário Oficial

## Cassilândia – MS

Ano V | Nº 1699

Terça-feira, 25 de Maio de 2021

www.cassilandia.ms.gov.br

MUNICÍPIO DE CASSILÂNDIA  
RELATÓRIO RESUMIDO DA EXECUÇÃO ORÇAMENTÁRIA  
DEMONSTRATIVO DAS RECEITAS E DESPESAS COM AÇÕES E SERVIÇOS PÚBLICOS DE SAÚDE  
ORÇAMENTOS FISCAL E DA SEGURIDADE SOCIAL  
JANEIRO A ABRIL 2021

RREO – ANEXO 12 (LC 141/2012, art. 35)

R\$ 1,00

RECEITAS RESULTANTES DE IMPOSTOS E TRANSFERÊNCIAS CONSTITUCIONAIS E LEGAIS	PREVISÃO INICIAL	PREVISÃO ATUALIZADA (a)	RECEITAS REALIZADAS	
			Até o Bimestre (b)	% (b/a) x 100
<b>RECEITA DE IMPOSTOS (I)</b>	<b>8.064.732,00</b>	<b>8.064.732,00</b>	<b>3.636.507,64</b>	<b>45,12</b>
Receita Resultante do Imposto Predial e Territorial Urbano - IPTU	1.908.852,00	1.908.852,00	187.112,24	9,80
IPTU	1.280.732,00	1.280.732,00	16.409,78	1,28
Multas, Juros de Mora, Dívida Ativa e Outros Encargos do IPTU	628.120,00	628.120,00	170.702,46	27,18
Receita Resultante do Imposto sobre Transmissão Inter Vivos - ITBI	2.912.100,00	2.912.100,00	2.078.387,44	71,37
ITBI	2.912.100,00	2.912.100,00	2.078.387,44	71,37
Multas, Juros de Mora, Dívida Ativa e Outros Encargos do ITBI	0,00	0,00	0,00	0,00
Receita Resultante do Imposto sobre Serviços de Qualquer Natureza - ISS	2.187.780,00	2.187.780,00	812.557,87	37,48
ISS	2.140.280,00	2.140.280,00	789.215,87	36,87
Multas, Juros de Mora, Dívida Ativa e Outros Encargos do ISS	27.500,00	27.500,00	23.342,00	84,88
Receita Resultante do Imposto sobre a Renda e Proventos de Qualquer Natureza Retido na Fonte - IRRF	1.076.000,00	1.076.000,00	560.509,99	52,09
<b>RECEITA DE TRANSFERÊNCIAS CONSTITUCIONAIS E LEGAIS (II)</b>	<b>43.849.958,00</b>	<b>43.849.958,00</b>	<b>16.387.020,56</b>	<b>37,37</b>
Cota-Parte FPM	25.014.958,00	25.014.958,00	7.567.972,73	30,25
Cota-Parte ITR	1.800.000,00	1.800.000,00	614.419,86	34,13
Cota-Parte IPVA	3.400.000,00	3.400.000,00	1.885.637,82	55,46
Cota-Parte ICMS	13.300.000,00	13.300.000,00	6.186.317,50	46,51
Cota-Parte IPI-Exportação	295.000,00	295.000,00	58.844,31	19,95
Compensações Financeiras Provenientes de Impostos e Transferências Constitucionais	40.000,00	40.000,00	73.828,24	184,57
Desoneração ICMS - LC 87/1996	40.000,00	40.000,00	73.828,24	184,57
Outras	0,00	0,00	0,00	0,00
<b>TOTAL DAS RECEITAS RESULTANTES DE IMPOSTOS E TRANSFERÊNCIAS CONSTITUCIONAIS E LEGAIS - (III) = (I) + (II)</b>	<b>51.914.700,00</b>	<b>51.914.700,00</b>	<b>20.025.588,10</b>	<b>38,57</b>



# Diário Oficial

## Cassilândia – MS

Ano V | Nº 1699

Terça-feira, 25 de Maio de 2021

www.cassilandia.ms.gov.br

MUNICÍPIO DE CASSILÂNDIA  
RELATÓRIO RESUMIDO DA EXECUÇÃO ORÇAMENTÁRIA  
DEMONSTRATIVO DAS RECEITAS E DESPESAS COM AÇÕES E SERVIÇOS PÚBLICOS DE SAÚDE  
ORÇAMENTOS FISCAL E DA SEGURIDADE SOCIAL  
JANEIRO A ABRIL 2021

RREO – ANEXO 12 (LC 141/2012, art. 35)

RS 1,00

DESPESAS COM AÇÕES E SERVIÇOS PÚBLICOS DE SAÚDE (ASPS) - POR SUBFUNÇÃO E CATEGORIA ECONÔMICA	DOTAÇÃO INICIAL	DOTAÇÃO ATUALIZADA (c)	DESPESAS EMPENHADAS		DESPESAS LIQUIDADAS		DESPESAS PAGAS		Inscritas em Restos a Pagar não Processados (g)
			Até o Bimestre (d)	% (d/c) x 100	Até o Bimestre (e)	% (e/c) x 100	Até o Bimestre (f)	% (f/c) x 100	
ATENÇÃO BÁSICA (IV)	5.778.300,00	5.598.300,00	5.522.813,64	98,85	1.828.075,58	32,65	1.728.415,52	30,87	0,00
Despesas Correntes	5.653.200,00	5.512.750,00	5.438.436,09	98,65	1.743.777,82	31,63	1.644.117,66	29,82	0,00
Despesas de Capital	125.100,00	85.550,00	84.377,75	98,63	84.297,76	98,54	84.297,76	98,54	0,00
ASSISTÊNCIA HOSPITALAR E AMBULATORIAL (V)	436.200,00	380.650,00	375.667,91	98,69	210.105,36	55,20	192.811,24	50,65	0,00
Despesas Correntes	436.200,00	371.500,00	366.717,91	98,71	201.155,36	54,15	183.861,24	49,49	0,00
Despesas de Capital	200,00	9.150,00	8.950,00	97,81	8.950,00	97,81	8.950,00	97,81	0,00
SUPOORTE PROFILÁTICO E TERAPÊUTICO (VI)	50.000,00	20.000,00	286,24	1,33	0,00	0,00	0,00	0,00	0,00
Despesas Correntes	50.000,00	20.000,00	286,24	1,33	0,00	0,00	0,00	0,00	0,00
Despesas de Capital	0,00	0,00	0,00	0,00	0,00	0,00	0,00	0,00	0,00
VIGILÂNCIA SANITÁRIA (VII)	50.200,00	116.700,00	112.859,44	98,71	60.013,55	51,43	59.694,56	51,14	0,00
Despesas Correntes	50.200,00	116.500,00	112.859,44	98,88	60.013,55	51,51	59.694,56	51,23	0,00
Despesas de Capital	200,00	200,00	0,00	0,00	0,00	0,00	0,00	0,00	0,00
VIGILÂNCIA EPIDEMIOLÓGICA (VIII)	0,00	0,00	0,00	0,00	0,00	0,00	0,00	0,00	0,00
Despesas Correntes	0,00	0,00	0,00	0,00	0,00	0,00	0,00	0,00	0,00
Despesas de Capital	0,00	0,00	0,00	0,00	0,00	0,00	0,00	0,00	0,00
ALIMENTAÇÃO E NUTRIÇÃO (IX)	0,00	0,00	0,00	0,00	0,00	0,00	0,00	0,00	0,00
Despesas Correntes	0,00	0,00	0,00	0,00	0,00	0,00	0,00	0,00	0,00
Despesas de Capital	0,00	0,00	0,00	0,00	0,00	0,00	0,00	0,00	0,00
OUTRAS SUBFUNÇÕES (X)	0,00	0,00	0,00	0,00	0,00	0,00	0,00	0,00	0,00
Despesas Correntes	0,00	0,00	0,00	0,00	0,00	0,00	0,00	0,00	0,00
Despesas de Capital	0,00	0,00	0,00	0,00	0,00	0,00	0,00	0,00	0,00
<b>TOTAL (XI) = (IV + V + VI + VII + VIII + IX + X)</b>	<b>6.314.700,00</b>	<b>6.115.650,00</b>	<b>6.011.607,43</b>	<b>98,36</b>	<b>2.098.194,50</b>	<b>34,31</b>	<b>1.980.911,42</b>	<b>32,39</b>	<b>0,00</b>
<b>APURAÇÃO DO CUMPRIMENTO DO LIMITE MÍNIMO PARA APLICAÇÃO EM ASPS</b>			<b>DESPESAS EMPENHADAS (d)</b>		<b>DESPESAS LIQUIDADAS (e)</b>		<b>DESPESAS PAGAS (f)</b>		
Total das Despesas com ASPS (XII) = (XI)			6.011.607,43		2.098.194,50		1.980.911,42		
(-) Restos a Pagar Não Processados Inscritos Indevidamente no Exercício sem Disponibilidade Financeira (XIII)			0,00		0,00		0,00		1.980.911,42
(-) Despesas Custeadas com Recursos Vinculados à Parcela do Percentual Mínimo que não foi Aplicada em Exercícios Anteriores (XIV)			0,00		0,00		0,00		0,00
(-) Despesas Custeadas com Disponibilidade de Caixa Vinculada aos Restos a Pagar Cancelados (XV)			0,00		0,00		0,00		0,00
<b>(=) VALOR APLICADO EM ASPS (XVI) = (XII - XIII - XIV - XV)</b>			<b>6.011.607,43</b>		<b>2.098.194,50</b>		<b>1.980.911,42</b>		
Despesa Mínima a ser Aplicada em ASPS (XVII) = (III) x 15% (LC 141/2012)									3.003.832,22
Diferença entre o Valor Aplicado e a Despesa Mínima a ser Aplicada (XVIII) = (XVI (d ou e) - XVII)							-905.643,72		
Limite não cumprido (XIX) = (XVIII)							-905.643,72		
<b>PERCENTUAL DA RECEITA DE IMPOSTOS E TRANSFERÊNCIAS CONSTITUCIONAIS E LEGAIS APLICADO EM ASPS (XVI / III) * 100 (mínimo de 15% conforme LC nº 141/2012 ou % da Lei Orgânica Municipal)</b>							<b>10,48</b>		
<b>CONTROLE DO VALOR REFERENTE AO PERCENTUAL MÍNIMO NÃO CUMPRIDO EM EXERCÍCIOS ANTERIORES PARA FINS DE APLICAÇÃO DOS RECURSOS VINCULADOS CONFORME ARTIGOS 25 e 26 DA LC 141/2012</b>				<b>LIMITE NÃO CUMPRIDO</b>					
				Saldo Inicial (no exercício atual) (h)	Despesas Custeadas no Exercício de Referência			Saldo Final (não aplicado) (i) = (h - (j ou k))	
					Empenhadas (j)	Liquidadas (l)	Pagas (k)		
Diferença de limite não cumprido em 2021					0,00	0,00	0,00	0,00	0,00
Diferença de limite não cumprido em Exercícios Anteriores				0,00	0,00	0,00	0,00	0,00	0,00
<b>TOTAL DA DIFERENÇA DE LIMITE NÃO CUMPRIDO EM EXERCÍCIOS ANTERIORES (XX)</b>				<b>0,00</b>	<b>0,00</b>	<b>0,00</b>	<b>0,00</b>	<b>0,00</b>	<b>0,00</b>

Página 2 de 4



# Diário Oficial

## Cassilândia – MS

Ano V | Nº 1699

Terça-feira, 25 de Maio de 2021

www.cassilandia.ms.gov.br

MUNICÍPIO DE CASSILÂNDIA  
RELATÓRIO RESUMIDO DA EXECUÇÃO ORÇAMENTÁRIA  
DEMONSTRATIVO DAS RECEITAS E DESPESAS COM AÇÕES E SERVIÇOS PÚBLICOS DE SAÚDE  
ORÇAMENTOS FISCAL E DA SEGURIDADE SOCIAL  
JANEIRO A ABRIL 2021

RREO – ANEXO 12 (LC 141/2012, art. 35)

RS 1.00

EXECUÇÃO DE RESTOS A PAGAR										
Exercício do Empenho*	Valor Mínimo para aplicação em ASPS (m)	Valor aplicado em ASPS no exercício (n)	Valor aplicado além do limite mínimo (o) = (n - m)	Total inscrito em RP no exercício (p)	RPNP inscritos indevidamente no Exercício sem Disponibilidade Financeira (q) = (XIII d)	Valor inscrito em RP considerado no Limite (r) = (p - (o + q))	Total de RP pagos (s)	Total de RP a pagar (t)	Total de RP cancelados ou prescritos (u)	Diferença entre o valor aplicado além do limite e o total de RP cancelados (v) = ((o + q) - u)
Empenhos de 2021	0,00	0,00	0,00	0,00	0,00	0,00	0,00	0,00	0,00	0,00
Empenhos de 2020	0,00	0,00	0,00	0,00	0,00	0,00	0,00	0,00	0,00	0,00
Empenhos de 2019	0,00	0,00	0,00	0,00	0,00	0,00	0,00	0,00	0,00	0,00
Empenhos de 2018	0,00	0,00	0,00	0,00	0,00	0,00	0,00	0,00	0,00	0,00
Empenhos de 2017 e anteriores	0,00	0,00	0,00	0,00	0,00	0,00	0,00	0,00	0,00	0,00
<b>TOTAL DOS RESTOS A PAGAR CANCELADOS OU PRESCRITOS ATÉ O FINAL DO EXERCÍCIO ATUAL QUE AFETARAM O CUMPRIMENTO DO LIMITE (XXI)</b>										0,00
<b>TOTAL DOS RESTOS A PAGAR CANCELADOS OU PRESCRITOS ATÉ O FINAL DO EXERCÍCIO ANTERIOR QUE AFETARAM O CUMPRIMENTO DO LIMITE (XXII)</b>										0,00
<b>TOTAL DOS RESTOS A PAGAR CANCELADOS OU PRESCRITOS NO EXERCÍCIO ATUAL QUE AFETARAM O CUMPRIMENTO DO LIMITE (XXIII) = (XXI - XXII)</b>										0,00
CONTROLE DE RESTOS A PAGAR CANCELADOS OU PRESCRITOS CONSIDERADOS PARA FINS DE APLICAÇÃO DA DISPONIBILIDADE DE CAIXA CONFORME ARTIGO 245 1º e 2º DA LC 141/2012					RESTOS A PAGAR CANCELADOS OU PRESCRITOS					
					Saldo Inicial (w)	Despesas Custeadas no Exercício de Referência			Saldo Final (não aplicado) aa = (w - (x ou y))	
						Empenhadas (x)	Liquidadas (y)	Pagas (z)		
Restos a pagar cancelados ou prescritos em 2021 a serem compensados (XXIV)					0,00	0,00	0,00	0,00	0,00	
Restos a pagar cancelados ou prescritos em 2020 a serem compensados (XXV)					0,00	0,00	0,00	0,00	0,00	
Restos a pagar cancelados ou prescritos em exercícios anteriores a serem compensados (XXVI)					0,00	0,00	0,00	0,00	0,00	
<b>TOTAL DE RESTOS A PAGAR CANCELADOS OU PRESCRITOS A COMPENSAR (XXVII)</b>					<b>0,00</b>	<b>0,00</b>	<b>0,00</b>	<b>0,00</b>	<b>0,00</b>	
RECEITAS ADICIONAIS PARA O FINANCIAMENTO DA SAÚDE NÃO COMPUTADAS NO CÁLCULO DO MÍNIMO		PREVISÃO INICIAL	PREVISÃO ATUALIZADA (a)	RECEITAS REALIZADAS						
				Até o Bimestre (b)	% (b/a) x 100					
RECEITAS DE TRANSFERÊNCIAS PARA A SAÚDE (XXVIII)		14.049.400,00	14.049.400,00	2.365.564,12	16,84					
Proveniente da União		9.452.400,00	9.452.400,00	1.260.357,54	13,33					
Proveniente dos Estados		4.597.000,00	4.597.000,00	1.105.226,58	24,04					
Proveniente de outros Municípios		0,00	0,00	0,00	0,00					
RECEITA DE OPERAÇÕES DE CRÉDITO INTERNAS E EXTERNAS VINCULADAS A SAÚDE (XXIX)		0,00	0,00	0,00	0,00					
OUTRAS RECEITAS (XXX)		280.000,00	280.000,00	11.159,38	3,99					
<b>TOTAL DE RECEITAS ADICIONAIS PARA FINANCIAMENTO DA SAÚDE (XXXI) = (XXVIII + XXIX + XXX)</b>		<b>14.329.400,00</b>	<b>14.329.400,00</b>	<b>2.376.743,50</b>	<b>16,59</b>					





# Diário Oficial

## Cassilândia – MS

Ano V | Nº 1699

Terça-feira, 25 de Maio de 2021

www.cassilandia.ms.gov.br

MUNICÍPIO DE CASSILÂNDIA  
RELATÓRIO RESUMIDO DA EXECUÇÃO ORÇAMENTÁRIA  
DEMONSTRATIVO DAS RECEITAS E DESPESAS COM AÇÕES E SERVIÇOS PÚBLICOS DE SAÚDE  
ORÇAMENTOS FISCAL E DA SEGURIDADE SOCIAL  
JANEIRO A ABRIL 2021

RRFO – ANEXO 12 (LC 141/2012, art. 35)

R\$ 1,00

DESPESAS COM SAÚDE POR SUBFUNÇÕES E CATEGORIA ECONÔMICA NÃO COMPUTADAS NO CÁLCULO DO MÍNIMO	DOTAÇÃO INICIAL	DOTAÇÃO ATUALIZADA (c)	DESPESAS EMPENHADAS		DESPESAS LIQUIDADAS		DESPESAS PAGAS		Inscritas em Restos a Pagar não Processados (g)
			Até o Bimestre (d)	% (d/c) x 100	Até o Bimestre (e)	% (e/c) x 100	Até o Bimestre (f)	% (f/c) x 100	
<b>ATENÇÃO BÁSICA (XXXII)</b>	8.379.800,00	8.299.800,00	5.928.142,62	71,43	2.048.020,96	24,68	2.011.729,51	24,24	0,00
Despesas Correntes	7.723.700,00	7.723.700,00	5.899.192,62	76,38	2.019.070,96	26,14	1.982.779,51	25,67	0,00
Despesas de Capital	656.100,00	576.100,00	28.950,00	5,03	28.950,00	5,03	28.950,00	5,03	0,00
<b>ASSISTÊNCIA HOSPITALAR E AMBULATORIAL (XXXIII)</b>	4.036.200,00	4.116.200,00	2.652.054,39	64,43	585.303,98	14,22	572.408,71	13,91	0,00
Despesas Correntes	4.036.200,00	4.116.200,00	2.652.054,39	64,43	585.303,98	14,22	572.408,71	13,91	0,00
Despesas de Capital	100,00	100,00	0,00	0,00	0,00	0,00	0,00	0,00	0,00
<b>SUORTE PROFILÁTICO E TERAPÊUTICO (XXXIV)</b>	143.000,00	143.000,00	0,00	0,00	0,00	0,00	0,00	0,00	0,00
Despesas Correntes	143.000,00	143.000,00	0,00	0,00	0,00	0,00	0,00	0,00	0,00
Despesas de Capital	0,00	0,00	0,00	0,00	0,00	0,00	0,00	0,00	0,00
<b>VIGILÂNCIA SANITÁRIA (XXXV)</b>	697.900,00	697.900,00	252.935,76	36,24	27.575,27	3,95	27.575,27	3,95	0,00
Despesas Correntes	697.900,00	697.900,00	252.935,76	36,24	27.575,27	3,95	27.575,27	3,95	0,00
Despesas de Capital	0,00	0,00	0,00	0,00	0,00	0,00	0,00	0,00	0,00
<b>VIGILÂNCIA EPIDEMIOLÓGICA (XXXVI)</b>	0,00	0,00	0,00	0,00	0,00	0,00	0,00	0,00	0,00
Despesas Correntes	0,00	0,00	0,00	0,00	0,00	0,00	0,00	0,00	0,00
Despesas de Capital	0,00	0,00	0,00	0,00	0,00	0,00	0,00	0,00	0,00
<b>ALIMENTAÇÃO E NUTRIÇÃO (XXXVII)</b>	0,00	0,00	0,00	0,00	0,00	0,00	0,00	0,00	0,00
Despesas Correntes	0,00	0,00	0,00	0,00	0,00	0,00	0,00	0,00	0,00
Despesas de Capital	0,00	0,00	0,00	0,00	0,00	0,00	0,00	0,00	0,00
<b>OUTRAS SUBFUNÇÕES (XXXVIII)</b>	0,00	0,00	0,00	0,00	0,00	0,00	0,00	0,00	0,00
Despesas Correntes	0,00	0,00	0,00	0,00	0,00	0,00	0,00	0,00	0,00
Despesas de Capital	0,00	0,00	0,00	0,00	0,00	0,00	0,00	0,00	0,00
<b>TOTAL DAS DESPESAS NÃO COMPUTADAS NO CÁLCULO DO MÍNIMO (XXXIX) = (XXXII + XXXIII + XXXIV + XXXV + XXXVI + XXXVII + XXXVIII)</b>	<b>13.256.900,00</b>	<b>13.256.900,00</b>	<b>8.833.132,77</b>	<b>66,63</b>	<b>2.650.900,21</b>	<b>20,07</b>	<b>2.811.711,48</b>	<b>19,70</b>	<b>0,00</b>
<b>DESPESAS TOTAIS COM SAÚDE EXECUTADAS COM RECURSOS PRÓPRIOS E COM RECURSOS TRANSFERIDOS DE OUTROS ENTES</b>	<b>DOTAÇÃO INICIAL</b>	<b>DOTAÇÃO ATUALIZADA (c)</b>	<b>DESPESAS EMPENHADAS</b>		<b>DESPESAS LIQUIDADAS</b>		<b>DESPESAS PAGAS</b>		<b>Inscritas em Restos a Pagar não Processados (g)</b>
<b>ATENÇÃO BÁSICA (XL) = (IV + XXXII)</b>	14.158.100,00	13.899.100,00	11.450.956,46	82,39	3.676.096,54	27,86	3.740.145,13	26,91	0,00
<b>ASSISTÊNCIA HOSPITALAR E AMBULATORIAL (XLI) = (V + XXXIII)</b>	4.472.400,00	4.496.850,00	3.027.722,30	67,33	795.409,34	17,68	765.217,85	17,02	0,00
<b>SUORTE PROFILÁTICO E TERAPÊUTICO (XLII) = (VI + XXXIV)</b>	163.000,00	163.000,00	266,24	0,16	0,00	0,00	0,00	0,00	0,00
<b>VIGILÂNCIA SANITÁRIA (XLIII) = (VII + XXXV)</b>	748.100,00	814.800,00	355.795,20	44,89	87.588,83	10,75	87.259,83	10,71	0,00
<b>VIGILÂNCIA EPIDEMIOLÓGICA (XLIV) = (VIII + XXXVI)</b>	0,00	0,00	0,00	0,00	0,00	0,00	0,00	0,00	0,00
<b>ALIMENTAÇÃO E NUTRIÇÃO (XLV) = (IX + XXXVII)</b>	0,00	0,00	0,00	0,00	0,00	0,00	0,00	0,00	0,00
<b>OUTRAS SUBFUNÇÕES (XLVI) = (X + XXXVIII)</b>	0,00	0,00	0,00	0,00	0,00	0,00	0,00	0,00	0,00
<b>TOTAL DAS DESPESAS COM SAÚDE (XLVII) = (XI + XXXIX)</b>	<b>19.571.600,00</b>	<b>19.372.550,00</b>	<b>14.844.740,20</b>	<b>76,63</b>	<b>4.759.094,71</b>	<b>24,57</b>	<b>4.692.622,91</b>	<b>23,71</b>	<b>0,00</b>
(-) Despesas executadas com recursos provenientes das transferências de recursos de outros entes*	0,00	0,00	0,00	0,00	0,00	0,00	0,00	0,00	0,00
<b>TOTAL DAS DESPESAS EXECUTADAS COM RECURSOS PRÓPRIOS (XLVIII)</b>	<b>19.571.600,00</b>	<b>19.372.550,00</b>	<b>14.844.740,20</b>	<b>76,63</b>	<b>4.759.094,71</b>	<b>24,57</b>	<b>4.692.622,91</b>	<b>23,71</b>	<b>0,00</b>

FONTE: Sistema Informatizado - Prefeitura Municipal de Cassilândia - MS - 17/mar/2021 - 10h e 18m

\* Nos cinco primeiros bimestres do exercício, o acompanhamento será feito com base na despesa liquidada. No último bimestre do exercício, o valor deverá corresponder ao total da despesa empenhada.

† Até o exercício de 2018, o controle da execução dos restos a pagar considerava apenas os valores dos restos a pagar não processados (regra antiga). A partir do exercício de 2019, o controle da execução dos restos a pagar considera os restos a pagar processados e não processados (regra n

‡ Essas despesas não consideradas executadas pelo ente transferidor.

CONCLUSÃO GERAL



# Diário Oficial

## Cassilândia – MS

Ano V | Nº 1699

Terça-feira, 25 de Maio de 2021

www.cassilandia.ms.gov.br

MUNICÍPIO DE CASSILÂNDIA  
 DEMONSTRATIVO SIMPLIFICADO DO RELATÓRIO RESUMIDO DA EXECUÇÃO ORÇAMENTÁRIA  
 ORÇAMENTOS FISCAL E DA SEGURIDADE SOCIAL  
 JANEIRO A ABRIL 2021/BIMESTRE MARÇO-ABRIL

RREO - Anexo 14 (LRF, Art. 48)		Em Reais			
BALANÇO ORÇAMENTÁRIO		Até o Bimestre			
<b>RECEITAS</b>					
Previsão Inicial			110.000.000,00		
Previsão Atualizada			110.000.000,00		
Receitas Realizadas			32.246.849,79		
Déficit Orçamentário			0,00		
Saldos de Exercícios Anteriores (Utilizados para Créditos Adicionais)			0,00		
<b>DESPESAS</b>					
Dotação Inicial			110.000.000,00		
Dotação Atualizada			110.000.000,00		
Despesas Empenhadas			71.415.906,79		
Despesas Liquidadas			25.273.605,85		
Despesas Pagas			23.680.888,62		
Superávit Orçamentário			6.973.243,94		
<b>DESPESAS POR FUNÇÃO/SUBFUNÇÃO</b>		<b>Até o Bimestre</b>			
Despesas Empenhadas			71.415.906,79		
Despesas Liquidadas			25.273.605,85		
<b>RECEITA CORRENTE LÍQUIDA - RCL</b>		<b>Até o Bimestre</b>			
Receita Corrente Líquida			93.861.623,28		
Receita Corrente Líquida Ajustada para Cálculo dos Limites de Endividamento			93.861.623,28		
Receita Corrente Líquida Ajustada para Cálculo dos Limites da Despesa com Pessoal			93.861.623,28		
<b>RECEITAS E DESPESAS DO REGIME PRÓPRIO DE PREVIDÊNCIA DOS SERVIDORES</b>		<b>Até o Bimestre</b>			
<b>Fundo em Capitalização (PLANO PREVIDENCIÁRIO)</b>					
Receitas Previdenciárias Realizadas			5.486.871,18		
Despesas Previdenciárias Empenhadas			2.525.597,84		
Despesas Previdenciárias Liquidadas			2.525.597,84		
Resultado Previdenciário			2.961.273,34		
<b>Fundo em Repartição (PLANO FINANCEIRO)</b>					
Receitas Previdenciárias Realizadas			0,00		
Despesas Previdenciárias Empenhadas			0,00		
Despesas Previdenciárias Liquidadas			0,00		
Resultado Previdenciário			0,00		
<b>RESULTADO PRIMÁRIO E NOMINAL</b>		Meta Fixada no AMF de LDO (a)	Resultado Apurado Até o Bimestre (b)	% em Relação à Meta (b/a)	
Resultado Primário - Acima da Linha		0,00	10.191.980,10	0,00 %	
Resultado Nominal - Acima da Linha		0,00	10.856.627,06	0,00 %	
<b>RESTOS A PAGAR POR PODER E MINISTÉRIO PÚBLICO</b>		Inscrição	Cancelamento Até o Bimestre	Pagamento Até o Bimestre	Saldo a Pagar
<b>RESTOS A PAGAR PROCESSADOS</b>					
Poder Executivo	692.662,97		13.422,32	663.395,16	16.145,49
Poder Legislativo	892.952,97		13.422,32	663.395,16	16.145,49
Poder Judiciário	0,00		0,00	0,00	0,00
Ministério Público	0,00		0,00	0,00	0,00
<b>RESTOS A PAGAR NÃO-PROCESSADOS</b>					
Poder Executivo	1.704.872,73		200,38	521.833,84	1.182.838,51
Poder Legislativo	1.697.972,73		200,38	514.933,84	1.182.838,51
Poder Judiciário	6.900,00		0,00	6.900,00	0,00
Ministério Público	0,00		0,00	0,00	0,00
TOTAL	2.397.835,70		13.622,70	1.185.229,00	1.198.984,00
<b>DESPESAS COM MANUTENÇÃO E DESENVOLVIMENTO DO ENSINO</b>		Valor Apurado Até o Bimestre	Limites Constitucionais Anuais		
Mínimo Anual de 25% das Receitas de Impostos em MDE		2.212.839,06	% Mínimo a Aplicar no Exercício	% Aplicado até o Bimestre	
Mínimo Anual de 70% do FUNDEB na Remuneração dos Profissionais da Educação Básica		2.276.312,30	25%	11,09 %	
Percentual de 50% da Complementação da União ao FUNDEB (VAAT) na Educação Infantil		0,00	70%	46,28 %	
Mínimo de 15% da Complementação da União ao FUNDEB (VAAT) em Despesas de Capital		0,00	50%	0,00 %	
		0,00	15%	0,00 %	
<b>RECEITAS DE OPERAÇÕES DE CRÉDITO E DESPESAS DE CAPITAL</b>		Valor Apurado No Exercício	Saldo Não Realizado		
Receitas de Operações de Crédito		0,00	0,00		
Despesa de Capital Líquida		2.244.728,32	9.546.743,68		
<b>PROJEÇÃO ATUARIAL DOS REGIMES DE PREVIDÊNCIA</b>		Exercício	10º Exercício	20º Exercício	35º Exercício
<b>Plano Previdenciário</b>					
Receitas Previdenciárias	0,00	0,00	0,00	0,00	0,00
Despesas Previdenciárias	0,00	0,00	0,00	0,00	0,00
Resultado Previdenciário	0,00	0,00	0,00	0,00	0,00
<b>Plano Financeiro</b>					
Receitas Previdenciárias	0,00	0,00	0,00	0,00	0,00
Despesas Previdenciárias	0,00	0,00	0,00	0,00	0,00
Resultado Previdenciário	0,00	0,00	0,00	0,00	0,00
<b>RECEITA DE ALIENAÇÃO DE ATIVOS E APLICAÇÃO DOS RECURSOS</b>		Valor Apurado No Exercício	Saldo a Realizar		
Receitas de Alienação de Ativos		652.096,43	5.526.903,57		
Aplicação dos Recursos da Alienação de Ativos		0,00	11.791.470,00		
<b>DESPESAS COM AÇÕES E SERVIÇOS PÚBLICOS DE SAÚDE</b>		Valor apurado Até o Bimestre	Limites Constitucionais Anual		
Despesas com Ações e Serviços Públicos de Saúde executadas com recursos de impostos		2.088.194,50	% Mínimo a Aplicar no Exercício	% Aplicado até o Bimestre	
			15%	10,48 %	



# Diário Oficial

## Cassilândia – MS

Ano V | Nº 1699

Terça-feira, 25 de Maio de 2021

[www.cassilandia.ms.gov.br](http://www.cassilandia.ms.gov.br)

MUNICÍPIO DE CASSILÂNDIA  
DEMONSTRATIVO SIMPLIFICADO DO RELATÓRIO RESUMIDO DA EXECUÇÃO ORÇAMENTÁRIA  
ORÇAMENTOS FISCAL E DA SEGURIDADE SOCIAL  
JANEIRO A ABRIL 2021/BIMESTRE MARÇO-ABRIL

RREO - Anexo 14 (LRF, Art. 48)

DESPESAS COM AÇÕES E SERVIÇOS PÚBLICOS DE SAÚDE	Valor apurado Até o Bimestre	Limites Constitucionais Anual		Em Reais
		% Mínimo a Aplicar no Exercício	% Aplicado até o Bimestre	
Despesas com Ações e Serviços Públicos de Saúde executadas com recursos de impostos	2.098.194,50	15%	10,48 %	
DESPESAS DE CARÁTER CONTINUADO DERIVADAS DE PPP	Valor Apurado no Exercício Corrente			
Total das Despesas Consideradas para o Limite / RCL (%)				0,00 %

FONTE: Sistema Informatizado - Prefeitura Municipal de Cassilândia - MS - 17/mai/2021 - 10h e 25m  
Parâmetro: CONSOLIDAÇÃO GERAL





# Diário Oficial

## Cassilândia – MS

Ano V | Nº 1699

Terça-feira, 25 de Maio de 2021

www.cassilandia.ms.gov.br

**MUNICÍPIO DE CASSILÂNDIA**  
**RELATÓRIO RESUMIDO DA EXECUÇÃO ORÇAMENTÁRIA**  
**DEMONSTRATIVO DOS RESULTADOS PRIMÁRIO E NOMINAL**  
**ORÇAMENTOS FISCAL E DA SEGURIDADE SOCIAL**  
**JANEIRO A ABRIL 2021/BIMESTRE MARÇO-ABRIL**

RREO - ANEXO 6 (LRF, art 53, inciso III)

Em reais

ACIMA DA LINHA							
RECEITAS PRIMÁRIAS	PREVISÃO ATUALIZADA	Até o Bimestre/ 2021					
		RECEITAS REALIZADAS (a)					
RECEITAS CORRENTES (I)	106.490.993,60					33.900.038,73	
Impostos, Taxas e Contribuições de Melhoria	9.596.732,00					5.621.408,29	
IPTU	1.908.852,00					187.112,24	
ISS	2.167.780,00					812.557,87	
ITBI	2.912.100,00					2.078.387,44	
IRRF	1.076.000,00					560.509,99	
Outros Impostos, Taxas e Contribuições de Melhoria	1.532.000,00					1.682.840,75	
Contribuições	5.190.000,00					1.636.960,56	
Receita Patrimonial	6.167.000,00					665.471,97	
Aplicações Financeiras (II)	6.105.000,00					652.096,43	
Outras Receitas Patrimoniais	62.000,00					13.375,54	
Transferências Correntes	79.416.268,00					25.080.791,30	
Cota-Parte do FPM	25.014.968,00					7.567.972,73	
Cota-Parte do ICMS	13.300.000,00					6.186.317,60	
Cota-Parte do IPVA	3.400.000,00					1.885.637,82	
Cota-Parte do ITR	1.800.000,00					614.419,86	
Transferências da LC 87/1996	40.000,00					73.928,24	
Transferências da LC 61/1989	295.000,00					58.844,31	
Transferências do FUNDEB	11.700.000,00					4.918.246,41	
Outras Transferências Correntes	23.666.300,00					3.775.524,32	
Demais Receitas Correntes	6.120.993,60					895.406,61	
Outras Receitas Financeiras (III)	0,00					0,00	
Receitas Correntes Restantes	6.120.993,60					895.406,61	
RECEITAS PRIMÁRIAS CORRENTES (IV) = (I - II - III)	100.385.993,60					33.247.942,30	
RECEITAS DE CAPITAL (V)	5.797.000,00					19.975,00	
Operações de Crédito (VI)	0,00					0,00	
Amortização de Empréstimos (VII)	0,00					0,00	
Alienação de Bens	51.000,00					0,00	
Receitas de Alienação de Investimentos Temporários (VIII)	0,00					0,00	
Receitas de Alienação de Investimentos Permanentes (IX)	0,00					0,00	
Outras Alienações de Bens	51.000,00					0,00	
Transferências de Capital	5.746.000,00					19.975,00	
Convênios	4.545.000,00					0,00	
Outras Transferências de Capital	1.201.000,00					19.975,00	
Outras Receitas de Capital	0,00					0,00	
Outras Receitas de Capital Não Primárias (X)	0,00					0,00	
Outras Receitas de Capital Primárias	0,00					0,00	
RECEITAS PRIMÁRIAS DE CAPITAL (XI) = (V - VI - VII - VIII - IX - X)	5.797.000,00					19.975,00	
<b>RECEITA PRIMÁRIA TOTAL (XII) = (IV + XI)</b>	<b>106.182.993,60</b>					<b>33.267.917,30</b>	
DESPESAS PRIMÁRIAS	DOTAÇÃO ATUALIZADA	Até o Bimestre/ 2021					
		DESPESAS EMPENHADAS	DESPESAS LIQUIDADAS	DESPESAS PAGAS (a)	RESTOS A PAGAR PROCESSADOS PAGOS (b)	RESTOS A PAGAR NÃO PROCESSADOS LIQUIDADOS PAGOS (c)	
DESPESAS CORRENTES (XIII)	88.909.325,75	63.916.330,47	21.849.018,08	20.797.987,96	50.762,93	374.000,10	364.110,05
Pessoal e Encargos Sociais	46.370.694,75	35.362.984,45	11.379.931,87	10.703.366,13	0,00	27.055,62	27.055,62
Juros e Encargos da Dívida (XIV)	301.000,00	85.685,00	30.259,72	30.259,72	0,00	0,00	0,00
Outras Despesas Correntes	42.237.431,00	28.447.661,02	10.438.827,49	10.064.343,11	50.762,93	346.944,48	337.054,43
Transferências Constitucionais e Legais	0,00	0,00	0,00	0,00	0,00	0,00	0,00
Demais Despesas Correntes	42.237.431,00	28.447.661,02	10.438.827,49	10.064.343,11	50.762,93	346.944,48	337.054,43
DESPESAS PRIMÁRIAS CORRENTES (XV) = (XIII - XIV)	88.608.325,75	63.830.645,47	21.818.759,36	20.767.729,24	50.762,93	374.000,10	364.110,05
DESPESAS DE CAPITAL (XVI)	11.791.470,00	2.244.726,32	1.703.331,90	1.161.644,79	612.632,23	484.525,51	157.723,79
Investimentos	11.356.570,92	2.151.105,40	1.664.666,07	1.122.978,96	612.632,23	484.525,51	157.723,79
Inversões Financeiras	0,00	0,00	0,00	0,00	0,00	0,00	0,00
Concessão de Empréstimos e Financiamentos (XVII)	0,00	0,00	0,00	0,00	0,00	0,00	0,00
Aquisição de Título de Capital já Integralizado (XVIII)	0,00	0,00	0,00	0,00	0,00	0,00	0,00
Aquisição de Título de Crédito (XIX)	0,00	0,00	0,00	0,00	0,00	0,00	0,00
Demais Inversões Financeiras	0,00	0,00	0,00	0,00	0,00	0,00	0,00
Amortização da Dívida (XX)	434.899,08	93.620,92	38.665,83	38.665,83	0,00	0,00	0,00
DESPESAS PRIMÁRIAS DE CAPITAL (XXI) = (XVI - XVII - XVIII - XIX - XX)	11.356.570,92	2.151.105,40	1.664.666,07	1.122.978,96	612.632,23	484.525,51	157.723,79
RESERVA DE CONTINGÊNCIA (XXII)	3.723.754,25	0,00	0,00	0,00	0,00	0,00	0,00
<b>DESPESA PRIMÁRIA TOTAL (XXII) = (XV + XXI + XXII)</b>	<b>103.688.850,92</b>	<b>65.981.750,87</b>	<b>23.483.425,43</b>	<b>21.890.708,20</b>	<b>663.395,16</b>	<b>858.525,61</b>	<b>521.833,84</b>
RESULTADO PRIMÁRIO - Acima da Linha (XXIV) = [XII - (XXIIa + XXIIb + XXIIc)]							10.191.960,10



# Diário Oficial

## Cassilândia – MS

Ano V | Nº 1699

Terça-feira, 25 de Maio de 2021

www.cassilandia.ms.gov.br

**MUNICÍPIO DE CASSILÂNDIA**  
**RELATÓRIO RESUMIDO DA EXECUÇÃO ORÇAMENTÁRIA**  
**DEMONSTRATIVO DOS RESULTADOS PRIMÁRIO E NOMINAL**  
**ORÇAMENTOS FISCAL E DA SEGURIDADE SOCIAL**  
**JANEIRO A ABRIL 2021/BIMESTRE MARÇO-ABRIL**

META FISCAL PARA O RESULTADO PRIMÁRIO		VALOR CORRENTE	
Meta fixada no Anexo de Metas Fiscais da LDO para o exercício de referência		0,00	
<b>JUROS NOMINAIS</b>		<b>Até o Bimestre/ 2021</b>	
		<b>VALOR INCORRIDO</b>	
Juros, Encargos e Variações Monetárias Ativos (XXV)		675.448,14	
Juros, Encargos e Variações Monetárias Passivos (XXVI)		10.801,16	
<b>RESULTADO NOMINAL - Acima da Linha (XXVII) = XXIV + (XXV - XXVI)</b>		<b>10.856.627,08</b>	
META FISCAL PARA O RESULTADO NOMINAL		VALOR CORRENTE	
Meta fixada no Anexo de Metas Fiscais da LDO para o exercício de referência		0,00	
ABAIXO DA LINHA			
CÁLCULO DO RESULTADO NOMINAL	SALDO		
	Em 31/Dez/2020 (a)	Até o 2º Bimestre (b)	
DÍVIDA CONSOLIDADA (XXVIII)	208.501,10	153.827,55	
DEDUÇÕES (XXIX)	62.005.006,81	71.055.043,32	
Disponibilidade de Caixa	62.005.006,81	71.055.043,32	
Disponibilidade de Caixa Bruta	62.698.969,67	71.357.884,98	
(-) Restos a Pagar Processados (XXX)	692.962,86	302.841,66	
Demais Haveres Financeiros	0,00	0,00	
<b>DÍVIDA CONSOLIDADA LÍQUIDA (XXXI) = (XXVIII - XXX)</b>	<b>-61.797.505,71</b>	<b>-70.901.215,77</b>	
<b>RESULTADO NOMINAL - Abaixo da Linha (XXXII) = (XXXI - XXXII)</b>		<b>9.103.710,08</b>	
AJUSTE METODOLÓGICO		Até o Bimestre/ 2021	
VARIAÇÃO SALDO RPP = (XXXIII) = (XXXa - XXXb)		390.121,20	
RECEITA DE ALIENAÇÃO DE INVESTIMENTOS PERMANENTES (IX)		0,00	
PASSIVOS RECONHECIDOS NA DC (XXXIV)		880.125,08	
VARIAÇÃO CAMBIAL (XXXV)		0,00	
PAGAMENTO DE PRECATORIOS INTEGRANTES DA DC (XXXVI)		0,00	
AJUSTES RELATIVOS AO RPPS (XXXVII)		0,00	
OUTROS AJUSTES (XXXVIII)		0,00	
<b>RESULTADO NOMINAL AJUSTADO - Abaixo da Linha (XXXIX) = (XXXII - XXXIII - IX + XXXIV + XXXV - XXXVI + XXXVII + XXXVIII)</b>		<b>9.593.713,94</b>	
<b>RESULTADO PRIMÁRIO - Abaixo da Linha (XL) = XXXIX - (XXXIX - XXXV)</b>		<b>8.929.066,96</b>	
INFORMAÇÕES ADICIONAIS		PREVISÃO ORÇAMENTÁRIA	
<b>SALDO DE EXERCÍCIOS ANTERIORES</b>			
Recursos Arrecadados em Exercícios Anteriores - RPPS		0,00	
Superávit Financeiro Utilizado para Abertura e Reabertura de Créditos Adicionais		0,00	
<b>RESERVA ORÇAMENTÁRIA DO RPPS</b>		<b>0,00</b>	

FONTE: Sistema Informatizado - Prefeitura Municipal de Cassilândia - MS - 17/mai/2021 - 10h e 37m  
 Parteiro: CONSOLIDAÇÃO GERAL



# Diário Oficial

## Cassilândia – MS

Ano V | Nº 1699

Terça-feira, 25 de Maio de 2021

www.cassilandia.ms.gov.br

### MUNICÍPIO DE CASSILÂNDIA RELATÓRIO RESUMIDO DA EXECUÇÃO ORÇAMENTÁRIA DEMONSTRATIVO DA RECEITA CORRENTE LÍQUIDA ORÇAMENTOS FISCAL E DA SEGURIDADE SOCIAL MAIO/2020 A ABRIL/2021

RREO - Anexo 3 (LRF, Art. 53, inciso I)

Em Reais

ESPECIFICAÇÃO	EVOLUÇÃO DA RECEITA REALIZADA NOS ÚLTIMOS 12 MESES												TOTAL DOS ÚLTIMOS 12 MESES)	PREVISÃO ATUALIZADA 2021
	05/2020	06/2020	07/2020	08/2020	09/2020	10/2020	11/2020	12/2020	01/2021	02/2021	03/2021	04/2021		
<b>RECEITAS CORRENTES (R)</b>	<b>6.775.869,31</b>	<b>6.859.882,29</b>	<b>6.536.976,39</b>	<b>6.833.494,37</b>	<b>6.164.679,29</b>	<b>6.264.933,21</b>	<b>6.063.950,11</b>	<b>10.098.078,21</b>	<b>7.628.785,37</b>	<b>10.561.317,43</b>	<b>7.964.435,22</b>	<b>7.726.200,71</b>	<b>105.131.212,94</b>	<b>106.490.993,00</b>
Impostos, Taxas e Contribuições de Melhoria	465.015,00	1.427.757,50	1.058.495,49	1.132.495,02	1.027.478,75	972.429,99	820.571,05	1.548.412,38	1.159.910,40	1.914.551,17	1.391.644,77	1.155.001,95	14.114.056,64	9.596.732,00
IPFU	80.275,93	680.318,49	174.153,04	125.785,58	129.110,33	116.920,78	127.500,64	70.351,14	31.865,44	41.772,44	66.652,43	46.821,03	1.691.535,57	1.908.852,00
ISS	141.627,81	128.084,47	159.263,95	175.394,66	186.769,45	222.151,40	240.245,38	237.600,45	239.020,30	158.091,73	213.020,03	202.418,81	2.303.701,39	2.167.780,00
ITBI	42.002,49	181.334,41	435.353,94	458.427,06	529.354,69	333.240,07	58.534,81	281.357,12	411.670,01	1.003.057,25	499.130,09	164.530,09	4.344.092,43	2.912.100,00
IRRF	134.388,48	136.716,35	227.589,33	333.711,21	104.861,73	244.776,69	173.025,41	508.261,35	6.757,87	164.991,42	110.078,31	278.682,59	2.423.950,54	1.078.000,00
Outras Impostas, Taxas e Contribuições de Melhoria	55.710,37	299.303,88	102.025,53	62.176,21	77.382,55	55.335,04	221.265,01	450.836,37	470.596,98	546.938,33	502.757,91	402.547,53	3.347.684,71	1.532.000,00
Contribuições	377.499,16	423.405,63	362.061,51	350.472,68	358.897,61	380.434,05	400.524,85	771.721,47	249.973,90	457.783,85	465.380,26	464.822,49	5.061.681,90	5.190.000,00
Receita Patrimonial	645.596,31	453.252,73	565.651,74	189.284,63	14.623,75	48.790,64	507.967,15	703.834,93	28.440,32	139.415,09	115.427,62	368.813,00	3.876.347,69	6.105.000,00
Rendimentos de Aplicação Financeira	644.586,24	450.086,18	564.651,74	189.284,63	14.623,75	48.790,64	507.967,15	703.834,93	28.440,32	139.415,09	115.427,62	368.813,00	3.876.347,69	6.105.000,00
Outras Receitas Patrimoniais	910,07	3.166,55	1.179,56	962,87	1.179,56	1.632,94	1.179,56	1.816,83	910,00	9.869,02	1.061,96	1.536,77	28.393,48	82,000,00
Receita Agropecuária	0,00	0,00	0,00	0,00	0,00	0,00	0,00	0,00	0,00	0,00	0,00	0,00	0,00	0,00
Receita Industrial	0,00	0,00	0,00	0,00	0,00	0,00	0,00	0,00	0,00	0,00	0,00	0,00	0,00	0,00
Receita de Serviços	432.046,64	1.036.012,21	585.208,12	475.803,84	500.819,02	501.619,49	274.707,76	69.553,92	17.533,81	28.492,99	79.706,60	23.167,62	4.021.714,61	5.410.993,00
Transferências Correntes	4.846.807,12	6.200.810,64	6.900.888,85	7.637.083,48	6.172.201,33	7.319.669,02	5.960.697,77	6.897.618,32	6.131.365,68	7.397.837,20	5.872.209,92	5.670.378,90	77.016.071,83	79.416.268,00
Cota-Parte do FPM	1.323.901,31	1.077.918,48	1.856.669,87	1.170.401,32	950.014,14	1.278.340,95	1.694.344,11	2.826.397,92	1.842.348,23	2.414.851,41	1.610.624,17	1.692.148,92	19.455.194,61	25.014.968,00
Cota-Parte do ICMS	943.600,90	824.692,70	1.162.037,98	1.331.795,96	1.270.052,91	1.347.809,22	1.534.402,90	1.365.487,84	1.430.715,01	1.294.177,30	1.776.542,09	1.715.883,20	15.966.207,18	13.300.000,00
Cota-Parte do IPIA	194.835,70	202.201,56	140.919,14	131.787,31	117.662,35	99.974,28	89.886,19	71.003,71	183.089,34	1.443.941,14	257.707,34	0,00	2.933.968,03	3.400.000,00
Cota-Parte do ITR	15.034,70	312.710,33	36.820,93	18.271,05	452.181,77	1.907.757,31	365.713,91	390.484,05	535.699,21	48.774,61	21.431,98	8.514,06	4.113.393,91	1.800.000,00
Transferências da LC 61/1996	0,00	0,00	0,00	0,00	0,00	0,00	0,00	0,00	0,00	39.914,12	18.457,06	18.457,06	73.828,24	40.000,00
Transferências da LC 61/1999	7.459,41	6.735,17	8.090,81	9.357,19	16.991,10	12.578,88	13.788,61	14.502,05	15.635,50	12.789,89	15.231,88	14.237,50	142.377,50	295.000,00
Transferências do FUNDEF	779.184,16	860.154,14	864.336,16	680.744,18	914.460,35	1.120.301,37	1.192.624,14	1.121.938,97	1.181.891,75	1.269.660,84	1.249.828,96	1.216.664,06	12.758.955,88	11.200.000,00
Outras Transferências Correntes	1.583.721,86	2.910.438,22	2.832.014,16	3.685.720,52	2.458.820,71	1.553.047,01	1.069.939,21	1.407.802,78	832.086,61	916.527,90	914.430,90	1.012.478,02	21.575.942,80	23.866.300,00
Outras Receitas Correntes	22.245,03	26.409,48	24.050,72	37.401,05	23.478,47	30.151,03	88.191,97	15.141,35	41.650,91	635.091,52	39.205,19	32.591,88	1.015.033,77	710.000,00
<b>DEDUÇÕES (D)</b>	<b>669.106,16</b>	<b>671.372,89</b>	<b>672.635,29</b>	<b>701.420,14</b>	<b>733.274,06</b>	<b>1.102.229,82</b>	<b>913.126,13</b>	<b>1.239.021,51</b>	<b>809.662,41</b>	<b>1.858.087,10</b>	<b>985.765,87</b>	<b>913.988,26</b>	<b>11.269.589,65</b>	<b>5.771.993,60</b>
Contab. do Servidor para o Plano de Previdência	173.803,89	188.036,34	183.779,11	169.169,00	175.291,99	175.433,00	176.256,83	518.460,11	9.202,13	215.411,10	244.195,10	223.979,48	2.453.037,09	2.560.000,00
Composições Financeiras entre Regimes Previdenciários	0,00	0,00	0,00	0,00	0,00	0,00	0,00	0,00	0,00	0,00	0,00	0,00	623.746,31	379.000,00
Dedução de Receita para Formação do FUNDEF	495.302,23	483.336,55	488.856,18	532.251,08	557.962,97	826.778,20	736.860,30	729.561,40	800.350,28	1.032.348,82	734.661,07	683.309,10	8.190.805,42	-8.710.960,00
<b>RECEITA CORRENTE LÍQUIDA (R-L) = (R - D)</b>	<b>6.110.503,16</b>	<b>6.188.479,40</b>	<b>5.864.341,10</b>	<b>6.132.074,23</b>	<b>5.431.405,13</b>	<b>5.162.703,39</b>	<b>4.150.823,98</b>	<b>8.859.056,70</b>	<b>6.819.232,96</b>	<b>8.703.230,33</b>	<b>6.978.669,35</b>	<b>6.812.212,45</b>	<b>93.861.623,29</b>	<b>112.718.999,40</b>
(1) Transferências obrigatórias da União relativas às emendas individuais (art. 166-A, §1º, da CF) (11)	0,00	0,00	0,00	0,00	0,00	0,00	0,00	0,00	0,00	0,00	0,00	0,00	0,00	0,00
<b>RECEITA CORRENTE LÍQUIDA AJUSTADA (*) = (R-L - (1))</b>	<b>6.110.503,16</b>	<b>6.188.479,40</b>	<b>5.864.341,10</b>	<b>6.132.074,23</b>	<b>5.431.405,13</b>	<b>5.162.703,39</b>	<b>4.150.823,98</b>	<b>8.859.056,70</b>	<b>6.819.232,96</b>	<b>8.703.230,33</b>	<b>6.978.669,35</b>	<b>6.812.212,45</b>	<b>93.861.623,29</b>	<b>112.718.999,40</b>
(2) Transferências obrigatórias da União relativas às emendas de bancada (art. 166, §16, da CF) (12)	0,00	0,00	0,00	0,00	0,00	0,00	0,00	0,00	0,00	0,00	0,00	0,00	0,00	0,00
<b>RECEITA CORRENTE LÍQUIDA AJUSTADA (**) = (R-L - (1) - (2))</b>	<b>6.110.503,16</b>	<b>6.188.479,40</b>	<b>5.864.341,10</b>	<b>6.132.074,23</b>	<b>5.431.405,13</b>	<b>5.162.703,39</b>	<b>4.150.823,98</b>	<b>8.859.056,70</b>	<b>6.819.232,96</b>	<b>8.703.230,33</b>	<b>6.978.669,35</b>	<b>6.812.212,45</b>	<b>93.861.623,29</b>	<b>112.718.999,40</b>

FONTE: Sistema Informatizado - Prefeitura Municipal de Cassilândia - MS - 17/mar/2021 - 12h e 51m

Nota:

Parâmetro: CONSOLIDAÇÃO GERAL



# Diário Oficial

## Cassilândia – MS

Ano V | Nº 1699

Terça-feira, 25 de Maio de 2021

www.cassilandia.ms.gov.br

**MUNICÍPIO DE CASSILÂNDIA**  
RELATÓRIO RESUMIDO DA EXECUÇÃO ORÇAMENTÁRIA  
**DEMONSTRATIVO DA EXECUÇÃO DAS DESPESAS POR FUNÇÃO/SUBFUNÇÃO**  
ORÇAMENTOS FISCAL E DA SEGURIDADE SOCIAL  
JANEIRO A ABRIL 2021/BIMESTRE MARÇO-ABRIL

RREO - Anexo 2 (LRF, Art. 52, inciso II, alínea "c")

FUNÇÃO/SUBFUNÇÃO	DOTAÇÃO INICIAL	DOTAÇÃO ATUALIZADA (a)	DESPESAS EMPENHADAS			SALDO (c) = (a-b)	DESPESAS LIQUIDADAS			SALDO (e) = (a-d)
			No Bimestre	Até o Bimestre (b)	%(b/total b)		No Bimestre	Até o Bimestre (d)	%(d/total d)	
<b>DESPESAS (EXCETO INTRA-ORÇAMENTÁRIAS) (I)</b>	104.398.000,00	104.424.950,00	7.320.382,36	66.161.096,79	92,64%	38.293.493,21	23.952.349,98	93,19%	60.872.200,02	
Legislativa	3.014.200,00	3.318.300,92	14.101,15	2.761.195,20	3,87%	957.105,72	497.076,52	647.032,37	2.371.286,55	
Ação Legislativa	3.014.200,00	3.318.300,92	14.101,15	2.761.195,20	3,87%	957.105,72	497.076,52	647.032,37	2.371.286,55	
Judiciária	664.000,00	728.680,00	103.653,43	687.550,14	0,96%	41.109,86	194.308,26	300.617,38	428.042,62	
Ação Judiciária	664.000,00	728.680,00	103.653,43	687.550,14	0,96%	41.109,86	194.308,26	300.617,38	428.042,62	
Administração	13.081.560,00	13.310.840,75	1.280.021,78	12.241.942,28	17,14%	1.088.898,47	2.561.649,98	3.815.883,40	9.494.957,29	
Administração Geral	11.451.360,00	11.726.890,75	1.211.758,09	10.915.005,29	15,28%	811.385,46	2.326.280,08	3.476.364,25	8.251.626,50	
Administração Financeira	1.569.100,00	1.551.400,00	69.728,69	1.312.272,45	1,84%	239.127,57	226.811,90	327.899,65	1.224.110,35	
Controle Interno	37.100,00	28.450,00	1.535,00	14.064,56	0,02%	14.385,44	10.558,00	12.529,56	15.920,44	
Comunicação Social	4.000,00	4.000,00	0,00	0,00	0,00%	4.000,00	0,00	0,00	4.000,00	
Assistência Social	3.088.320,00	3.088.905,00	294.558,69	2.059.800,40	2,88%	1.029.304,60	483.113,63	749.461,32	2.339.443,68	
Administração Geral	1.728.220,00	1.748.805,00	101.923,66	1.671.487,22	2,20%	177.337,78	290.948,42	470.471,07	1.278.333,33	
Assistência à Criança e ao Adolescente	77.700,00	68.700,00	0,00	700,00	0,00%	69.000,00	0,00	700,00	69.000,00	
Assistência Comunitária	1.282.400,00	1.271.400,00	192.635,03	487.433,18	0,68%	783.966,82	172.165,21	278.280,65	993.110,35	
Previdência Social	11.999.000,00	11.999.000,00	1.350.226,25	2.883.237,50	3,76%	9.315.762,50	1.343.546,57	2.642.295,56	6.359.704,44	
Previdência do Regime Estatutário	11.999.000,00	11.999.000,00	1.350.226,25	2.883.237,50	3,76%	9.315.762,50	1.343.546,57	2.642.295,56	10,45%	6.359.704,44
Saúde	30.520.900,00	30.490.950,00	1.822.700,31	20.507.219,92	28,72%	9.983.330,08	4.404.937,54	6.894.250,63	23.596.299,37	
Atenção Básica	17.398.200,00	17.398.200,00	852.295,20	11.159.453,20	15,62%	5.834.448,80	2.570.934,20	3.890.937,22	13.199.862,79	
Assistência Hospitalar e Ambulatorial	11.140.500,00	11.379.950,00	890.338,71	8.855.828,24	12,16%	2.494.121,76	1.523.178,87	2.718.810,71	8.651.139,29	
SUPORTE PROFILÁTICO E TERAPÊUTICO	1.290.000,00	1.245.000,00	217.453,42	349.143,28	0,49%	895.856,72	246.668,11	273.309,05	971.690,85	
Vigilância Sanitária	704.200,00	774.700,00	62.814,92	315.795,20	0,44%	459.904,80	64.158,36	101.193,65	673.506,35	
Trabalho	1.000.000,00	1.000.000,00	0,00	730.000,00	1,02%	270.000,00	163.058,39	330.179,90	669.820,10	
Proteção e Benefícios ao Trabalhador	1.000.000,00	1.000.000,00	0,00	730.000,00	1,02%	270.000,00	163.058,39	330.179,90	669.820,10	
Educação	22.177.120,00	22.177.120,00	1.118.392,09	15.701.919,11	21,99%	6.475.500,89	2.534.958,91	4.099.288,22	18.077.831,79	
Alimentação e Nutrição	740.000,00	606.801,00	231.076,86	248.957,37	0,35%	357.843,63	57.773,26	57.773,26	548.227,74	
Ensino Fundamental	12.370.670,00	12.124.670,00	322.070,62	10.269.787,82	14,38%	1.854.882,18	1.447.758,07	2.287.006,12	6.837.863,88	
Ensino Superior	1.001.000,00	978.000,00	0,00	654.500,00	0,92%	321.500,00	64.900,00	64.900,00	911.100,00	
Ensino Infantil	4.853.450,00	4.850.450,00	59.781,68	3.550.325,36	4,97%	1.300.124,64	820.532,41	1.018.045,54	3.832.404,46	
Infra-Estrutura Urbana	3.212.000,00	3.819.399,00	503.892,93	978.049,56	1,37%	2.841.350,44	343.993,17	670.563,30	2.948.835,70	
Cultura	858.000,00	1.045.600,00	213.814,38	928.287,85	1,30%	117.312,15	215.641,36	329.980,86	1.315.619,14	
Difusão Cultural	858.000,00	1.045.600,00	213.814,38	928.287,85	1,30%	117.312,15	215.641,36	329.980,86	1.315.619,14	
Urbanismo	7.358.100,00	7.282.320,00	552.593,02	4.102.582,27	5,74%	3.179.757,73	1.296.058,33	1.713.804,40	5.568.715,60	
Infra-Estrutura Urbana	5.011.100,00	5.020.320,00	414.578,48	2.418.812,00	3,39%	2.601.507,40	886.276,70	1.136.284,76	3.882.035,21	
Serviços Urbanos	2.347.000,00	2.262.000,00	138.014,54	1.683.749,67	2,38%	578.250,33	406.782,63	575.318,61	1.689.880,39	
Habituação Urbana	85.000,00	85.000,00	0,00	0,00	0,00%	85.000,00	0,00	0,00	85.000,00	
Habituação Urbana	85.000,00	85.000,00	0,00	0,00	0,00%	85.000,00	0,00	0,00	85.000,00	
Saneamento	2.931.000,00	2.918.200,00	418.323,20	2.175.715,13	3,05%	742.484,87	458.160,30	828.105,38	2.090.094,62	
Saneamento Básico Urbano	2.931.000,00	2.918.200,00	418.323,20	2.175.715,13	3,05%	742.484,87	458.160,30	828.105,38	2.090.094,62	
Gestão Ambiental	100.000,00	100.000,00	0,00	0,00	0,00%	100.000,00	0,00	0,00	100.000,00	
Administração Geral	100.000,00	100.000,00	0,00	0,00	0,00%	100.000,00	0,00	0,00	100.000,00	
Agricultura	22.000,00	22.000,00	0,00	15.862,00	0,02%	6.138,00	11.468,00	13.875,00	8.125,00	
Extensão Rural	22.000,00	22.000,00	0,00	15.862,00	0,02%	6.138,00	11.468,00	13.875,00	8.125,00	
Indústria	300.500,00	500,00	0,00	0,00	0,00%	500,00	0,00	0,00	500,00	
PROMOÇÃO INDUSTRIAL	300.500,00	500,00	0,00	0,00	0,00%	500,00	0,00	0,00	500,00	
Comércio e Serviços	147.600,00	184.600,00	103.821,65	103.821,65	0,15%	80.778,35	8.821,65	8.821,65	175.778,35	
Turismo	147.600,00	184.600,00	103.821,65	103.821,65	0,15%	80.778,35	8.821,65	8.821,65	175.778,35	
Energia	100,00	100,00	0,00	0,00	0,00%	100,00	0,00	0,00	100,00	
Energia Elétrica	100,00	100,00	0,00	0,00	0,00%	100,00	0,00	0,00	100,00	
Transporte	2.179.000,00	2.094.000,00	244.388,25	1.198.657,69	1,68%	895.342,02	569.761,17	682.234,86	1.381.765,14	
Serviços Urbanos	293.000,00	293.000,00	31.016,79	86.949,52	0,09%	228.950,48	21.833,41	48.458,32	244.541,68	
Transporte Aéreo	58.000,00	58.000,00	1.805,50	13.907,52	0,02%	42.092,48	45,50	45,50	43.852,48	
Transporte Rodoviário	1.830.000,00	1.715.000,00	211.795,96	1.117.800,94	1,57%	597.199,00	547.826,26	621.426,02	1.093.570,88	
Desporto e Lazer	199.500,00	169.200,00	3.788,16	84.479,44	0,12%	84.720,56	28.255,50	38.794,44	130.405,56	
Desporto Comunitário	199.500,00	169.200,00	3.788,16	84.479,44	0,12%	84.720,56	28.255,50	38.794,44	130.405,56	
Encargos Especiais	691.000,00	735.899,08	0,00	179.305,92	0,25%	559.593,16	18.209,56	68.924,55	699.743,53	
Refinanciamento da Dívida Interna	901.000,00	735.899,08	0,00	179.305,92	0,25%	559.593,16	18.209,56	68.924,55	699.743,53	
Reserva de Contingência	3.800.000,00	3.723.754,25	////////////////	////////////////	////////////////	3.723.754,25	////////////////	////////////////	3.723.754,25	
Reserva de Contingência	3.800.000,00	3.723.754,25	////////////////	////////////////	////////////////	3.723.754,25	////////////////	////////////////	3.723.754,25	
DESPESAS (INTRA-ORÇAMENTÁRIAS) (II)	5.833.100,00	5.575.450,00	0,00	5.254.860,00	7,36%	320.600,00	1.210.036,62	1.721.255,67	3.854.194,13	
<b>TOTAL (III) = (I + II)</b>	<b>110.000.000,00</b>	<b>110.000.000,00</b>	<b>7.320.382,36</b>	<b>71.415.906,79</b>	<b>100,00%</b>	<b>38.584.093,21</b>	<b>15.968.054,98</b>	<b>25.273.805,85</b>	<b>84.728.394,15</b>	

FONTE: Sistema Informatizado - Prefeitura Municipal de Cassilândia - MS - 17/mar/2021 - 13h e 52m





# Diário Oficial

## Cassilândia – MS

Ano V | Nº 1699

Terça-feira, 25 de Maio de 2021

www.cassilandia.ms.gov.br

**MUNICÍPIO DE CASSILÂNDIA**  
**RELATÓRIO RESUMIDO DA EXECUÇÃO ORÇAMENTÁRIA**  
**DEMONSTRATIVO DA EXECUÇÃO DAS DESPESAS POR FUNÇÃO/SUBFUNÇÃO**  
**ORÇAMENTOS FISCAL E DA SEGURIDADE SOCIAL**  
**JANEIRO A ABRIL 2021/BIMESTRE MARÇO-ABRIL**

RREO - Anexo 2 (LRF, Art. 52, inciso II, alínea "c")

Em Reais

FUNÇÃO/SUBFUNÇÃO	DOTAÇÃO INICIAL	DOTAÇÃO ATUALIZADA (a)	DESPESAS EMPENHADAS			SALDO (c) = (a-b)	DESPESAS LIQUIDADAS			SALDO (e) = (a-d)
			No Bimestre	Até o Bimestre (b)	% (b/total b)		No Bimestre	Até o Bimestre (d)	% (d/total d)	
DESPESAS (INTRA-ORÇAMENTÁRIAS) (II)	5.633.100,00	5.575.450,00	0,00	5.254.850,00	7,36 %	320.600,00	1.210.035,62	1.721.255,87	6,81 %	3.854.194,13
Legislativa	284.100,00	284.100,00	0,00	284.000,00	0,40 %	100,00	43.957,19	63.000,00	0,25 %	221.093,84
Ação Legislativa	284.100,00	284.100,00	0,00	284.000,00	0,40 %	100,00	43.957,19	63.000,00	0,25 %	221.093,84
Administração	2.400.000,00	2.412.000,00	0,00	2.410.950,00	3,38 %	1.050,00	534.166,37	788.414,69	3,12 %	1.623.585,31
Administração Geral	2.400.000,00	2.412.000,00	0,00	2.410.950,00	3,38 %	1.050,00	534.166,37	788.414,69	3,12 %	1.623.585,31
Previdência Social	1.000,00	1.000,00	0,00	0,00	0,00 %	1.000,00	0,00	0,00	0,00 %	1.000,00
Previdência do Regime Estatutário	1.000,00	1.000,00	0,00	0,00	0,00 %	1.000,00	0,00	0,00	0,00 %	1.000,00
Saúde	970.100,00	1.000.450,00	0,00	1.000.000,00	1,40 %	450,00	191.633,51	283.436,75	1,12 %	717.010,25
Atenção Básica	900.000,00	850.350,00	0,00	850.000,00	1,19 %	350,00	191.633,51	283.436,75	1,12 %	568.910,25
Assistência Hospitalar e Ambulatorial	100,00	80.100,00	0,00	80.000,00	0,11 %	100,00	0,00	0,00	0,00 %	80.100,00
Vigilância Sanitária	70.000,00	70.000,00	0,00	70.000,00	0,10 %	0,00	0,00	0,00	0,00 %	70.000,00
Educação	1.547.900,00	1.547.900,00	0,00	1.547.900,00	2,18 %	318.000,00	440.278,65	566.395,37	2,32 %	1.291.504,63
Educação Fundamental	1.547.900,00	1.547.900,00	0,00	1.547.900,00	2,17 %	0,00	439.882,11	566.807,66	2,32 %	982.092,14
Educação Infantil	330.000,00	330.000,00	0,00	12.000,00	0,02 %	318.000,00	396,44	567,51	0,00 %	329.412,49
Encargos Especiais	100.000,00	0,00	0,00	0,00	0,00 %	0,00	0,00	0,00	0,00 %	0,00
Refinanciamento da Dívida Interna	100.000,00	0,00	0,00	0,00	0,00 %	0,00	0,00	0,00	0,00 %	0,00

FONTE: Sistema Informatizado - Prefeitura Municipal de Cassilândia - MS - 17/mar/2021 - 13h e 52m  
 Parâmetro: CONSOLIDAÇÃO GERAL





# Diário Oficial

## Cassilândia – MS

Ano V | Nº 1699

Terça-feira, 25 de Maio de 2021

www.cassilandia.ms.gov.br

**MUNICÍPIO DE CASSILÂNDIA**  
**RELATÓRIO RESUMIDO DA EXECUÇÃO ORÇAMENTÁRIA**  
**BALANÇO ORÇAMENTÁRIO**  
**ORÇAMENTOS FISCAL E DA SEGURIDADE SOCIAL**  
**JANEIRO A ABRIL 2021/BIMESTRE MARÇO-ABRIL**

RREO - Anexo 1 (LRF, Art. 52, inciso I, alíneas "a" e "b" do inciso II e §1º)

RECEITAS	PREVISÃO INICIAL	PREVISÃO ATUALIZADA (a)	RECEITAS REALIZADAS				SALDO (a-c)
			No Bimestre (b)	% (b/a)	Até o Bimestre (c)	% (c/a)	
<b>RECEITAS (EXCETO INTRAORÇAMENTÁRIAS) (I)</b>	103.132.000,00	103.132.000,00	14.271.785,67	13,84 %	30.660.144,37	28,74 %	72.462.856,03
<b>RECEITAS CORRENTES</b>	97.335.000,00	97.335.000,00	14.271.785,67	14,66 %	30.640.160,37	31,49 %	66.685.830,83
<b>IMPOSTOS, TAXAS E CONTRIBUIÇÕES DE MELHORIA</b>	9.998.732,00	9.998.732,00	2.548.646,72	26,54 %	5.621.408,29	58,58 %	3.975.323,71
Impostos	8.084.732,00	8.084.732,00	1.581.341,28	19,61 %	3.638.567,54	45,12 %	4.426.184,48
Taxas	1.487.000,00	1.487.000,00	965.305,44	65,00 %	1.982.840,75	133,16 %	-515.840,75
Contribuição de Melhoria	85.000,00	85.000,00	0,00	0,00 %	0,00	0,00 %	85.000,00
<b>CONTRIBUIÇÕES</b>	5.190.000,00	5.190.000,00	930.202,75	17,92 %	1.636.960,56	31,54 %	3.953.039,44
Contribuições Sociais	2.590.000,00	2.590.000,00	468.174,65	18,08 %	692.787,93	26,75 %	1.897.212,07
Contribuições Econômicas	0,00	0,00	0,00	0,00 %	0,00	0,00 %	0,00
Contribuições para Entidades Privadas de Serviço Social e de Formação Profissional	0,00	0,00	0,00	0,00 %	0,00	0,00 %	0,00
Contribuição para o Custeio do Serviço de Iluminação Pública	2.600.000,00	2.600.000,00	462.028,10	17,77 %	944.172,63	36,31 %	1.655.827,37
<b>RECEITA PATRIMONIAL</b>	-2.088.993,60	-2.088.993,60	-931.333,61	31,18 %	-2.585.307,39	86,50 %	-403.596,21
Exploração do Patrimônio Imobiliário do Estado	62.000,00	62.000,00	2.595,83	4,19 %	13.375,54	21,57 %	-48.624,48
Valores Mobiliários	6.105.000,00	6.105.000,00	484.240,82	7,93 %	652.096,43	10,68 %	5.452.903,57
Delegação de Serviços Públicos Mediante Concessão, Permissão, Autorização ou Licença	0,00	0,00	0,00	0,00 %	0,00	0,00 %	0,00
Exploração de Recursos Naturais	0,00	0,00	0,00	0,00 %	0,00	0,00 %	0,00
Exploração do Patrimônio Intangível	0,00	0,00	0,00	0,00 %	0,00	0,00 %	0,00
Cessão de Direitos	0,00	0,00	0,00	0,00 %	0,00	0,00 %	0,00
Demais Receitas Patrimoniais	-9.155.993,60	-9.155.993,60	-1.418.170,28	15,49 %	-3.250.869,36	35,51 %	-5.905.124,24
<b>RECEITA AGROPECUÁRIA</b>	0,00	0,00	0,00	0,00 %	0,00	0,00 %	0,00
<b>RECEITA INDUSTRIAL</b>	0,00	0,00	0,00	0,00 %	0,00	0,00 %	0,00
<b>RECEITA DE SERVIÇOS</b>	5.410.993,60	5.410.993,60	102.874,22	1,90 %	146.877,01	2,71 %	5.264.116,59
Serviços Administrativos e Comerciais Gerais	5.410.993,60	5.410.993,60	102.874,22	1,90 %	146.877,01	2,71 %	5.264.116,59
Serviços e Atividades Referentes à Navegação e ao Transporte	0,00	0,00	0,00	0,00 %	0,00	0,00 %	0,00
Serviços e Atividades referentes à Saúde	0,00	0,00	0,00	0,00 %	0,00	0,00 %	0,00
Serviços e Atividades Financeiras	0,00	0,00	0,00	0,00 %	0,00	0,00 %	0,00
Outros Serviços	0,00	0,00	0,00	0,00 %	0,00	0,00 %	0,00
<b>TRANSFERÊNCIAS CORRENTES</b>	79.418.288,00	79.418.288,00	11.551.588,42	14,55 %	25.080.701,30	31,58 %	54.335.476,70
Transferências da União e de suas Entidades	43.784.288,00	43.784.288,00	4.195.480,72	9,58 %	9.950.754,06	22,73 %	33.833.513,94
Transferências dos Estados e do Distrito Federal e de suas Entidades	23.897.000,00	23.897.000,00	4.889.493,88	20,48 %	10.211.650,83	42,73 %	13.685.349,17
Transferências dos Municípios e de suas Entidades	0,00	0,00	0,00	0,00 %	0,00	0,00 %	0,00
Transferências de Instituições Privadas	0,00	0,00	0,00	0,00 %	0,00	0,00 %	0,00
Transferências de Outras Instituições Públicas	11.700.000,00	11.700.000,00	2.466.483,82	21,08 %	4.918.246,41	42,04 %	6.781.753,59
Transferências do Exterior	0,00	0,00	0,00	0,00 %	0,00	0,00 %	0,00
Transferências de Pessoas Físicas	35.000,00	35.000,00	140,00	0,40 %	140,00	0,40 %	34.860,00
Transferências Provenientes de Depósitos Não Identificados	0,00	0,00	0,00	0,00 %	0,00	0,00 %	0,00
<b>OUTRAS RECEITAS CORRENTES</b>	710.000,00	710.000,00	71.787,17	10,11 %	748.520,60	105,43 %	-38.529,80
Multas Administrativas, Contratuais e Judiciais	70.000,00	70.000,00	17.749,64	25,36 %	36.734,27	52,48 %	33.265,73
Indenizações, Restituições e Ressarcimentos	131.000,00	131.000,00	0,00	0,00 %	0,00	0,00 %	131.000,00
Bens, Direitos e Valores Incorporados ao Patrimônio Público	0,00	0,00	0,00	0,00 %	0,00	0,00 %	0,00
Demais Receitas Correntes	509.000,00	509.000,00	54.037,53	10,62 %	711.795,33	139,84 %	-202.795,33
<b>RECEITAS DE CAPITAL</b>	5.797.000,00	5.797.000,00	0,00	0,00 %	19.975,00	0,34 %	5.777.025,00
<b>OPERAÇÕES DE CRÉDITO</b>	0,00	0,00	0,00	0,00 %	0,00	0,00 %	0,00
Operações de Crédito - Mercado Interno	0,00	0,00	0,00	0,00 %	0,00	0,00 %	0,00
Operações de Crédito - Mercado Externo	0,00	0,00	0,00	0,00 %	0,00	0,00 %	0,00
<b>ALIENAÇÃO DE BENS</b>	51.000,00	51.000,00	0,00	0,00 %	0,00	0,00 %	51.000,00
Alienação de Bens Móveis	50.000,00	50.000,00	0,00	0,00 %	0,00	0,00 %	50.000,00
Alienação de Bens Imóveis	1.000,00	1.000,00	0,00	0,00 %	0,00	0,00 %	1.000,00
Alienação de Bens Intangíveis	0,00	0,00	0,00	0,00 %	0,00	0,00 %	0,00
<b>AMORTIZAÇÕES DE EMPRÉSTIMOS</b>	0,00	0,00	0,00	0,00 %	0,00	0,00 %	0,00
<b>TRANSFERÊNCIAS DE CAPITAL</b>	5.746.000,00	5.746.000,00	0,00	0,00 %	19.975,00	0,35 %	5.726.025,00
Transferências da União e de suas Entidades	5.500.000,00	5.500.000,00	0,00	0,00 %	19.975,00	0,36 %	5.480.025,00
Transferências dos Estados e do Distrito Federal e de suas Entidades	245.000,00	245.000,00	0,00	0,00 %	0,00	0,00 %	245.000,00
Transferências dos Municípios e de suas Entidades	0,00	0,00	0,00	0,00 %	0,00	0,00 %	0,00
Transferências de Instituições Privadas	1.000,00	1.000,00	0,00	0,00 %	0,00	0,00 %	1.000,00
Transferências de Outras Instituições Públicas	0,00	0,00	0,00	0,00 %	0,00	0,00 %	0,00
Transferências do Exterior	0,00	0,00	0,00	0,00 %	0,00	0,00 %	0,00
Transferências de Pessoas Físicas	0,00	0,00	0,00	0,00 %	0,00	0,00 %	0,00
Transferências Provenientes de Depósitos Não Identificados	0,00	0,00	0,00	0,00 %	0,00	0,00 %	0,00
<b>OUTRAS RECEITAS DE CAPITAL</b>	0,00	0,00	0,00	0,00 %	0,00	0,00 %	0,00
Integração do Capital Social	0,00	0,00	0,00	0,00 %	0,00	0,00 %	0,00
Remuneração das Disponibilidades do Tesouro	0,00	0,00	0,00	0,00 %	0,00	0,00 %	0,00
Resgate de Títulos do Tesouro	0,00	0,00	0,00	0,00 %	0,00	0,00 %	0,00
Demais Receitas de Capital	0,00	0,00	0,00	0,00 %	0,00	0,00 %	0,00
<b>RECEITAS (INTRAORÇAMENTÁRIAS) (II)</b>	6.888.000,00	6.888.000,00	1.068.825,11	15,53 %	1.577.705,42	22,97 %	5.290.294,58
<b>SUBTOTAL DAS RECEITAS (III) = (I + II)</b>	110.020.000,00	110.020.000,00	15.338.690,78	13,94 %	32.248.849,79	29,32 %	77.781.150,21
<b>OPERAÇÕES DE CRÉDITO / REFINANCIAMENTO (IV)</b>	0,00	0,00	0,00	0,00 %	0,00	0,00 %	0,00
Operações de Crédito - Mercado Interno	0,00	0,00	0,00	0,00 %	0,00	0,00 %	0,00
Mobiliária	0,00	0,00	0,00	0,00 %	0,00	0,00 %	0,00
Contratual	0,00	0,00	0,00	0,00 %	0,00	0,00 %	0,00
Operações de Crédito - Mercado Externo	0,00	0,00	0,00	0,00 %	0,00	0,00 %	0,00
Mobiliária	0,00	0,00	0,00	0,00 %	0,00	0,00 %	0,00
Contratual	0,00	0,00	0,00	0,00 %	0,00	0,00 %	0,00
<b>TOTAL DAS RECEITAS (V) = (III + IV)</b>	110.020.000,00	110.020.000,00	15.338.690,78	13,94 %	32.248.849,79	29,32 %	77.781.150,21
<b>DÉFICIT (VI)</b>	0,00	0,00	0,00	0,00 %	0,00	0,00 %	0,00
<b>TOTAL COM DÉFICIT (VII) = (V + VI)</b>	110.020.000,00	110.020.000,00	15.338.690,78	13,94 %	32.248.849,79	29,32 %	77.781.150,21
<b>SALDOS DE EXERCÍCIOS ANTERIORES</b>	0,00	0,00	0,00	0,00 %	0,00	0,00 %	0,00
Recursos Arrecadados em Exercícios Anteriores - RPPS	0,00	0,00	0,00	0,00 %	0,00	0,00 %	0,00
Supervit Financeiro Utilizado para Créditos Adicionais	0,00	0,00	0,00	0,00 %	0,00	0,00 %	0,00



# Diário Oficial

## Cassilândia – MS

Ano V | Nº 1699

Terça-feira, 25 de Maio de 2021

www.cassilandia.ms.gov.br

**MUNICÍPIO DE CASSILÂNDIA**  
**RELATÓRIO RESUMIDO DA EXECUÇÃO ORÇAMENTÁRIA**  
**BALANÇO ORÇAMENTÁRIO**  
**ORÇAMENTOS FISCAL E DA SEGURIDADE SOCIAL**  
**JANEIRO A ABRIL 2021/BIMESTRE MARÇO-ABRIL**

RREO - Anexo 1 (LRF, Art. 52, inciso I, alíneas "a" e "b" do inciso II e §1º)

Em Reais

DESPESAS	DOTAÇÃO INICIAL (d)	DOTAÇÃO ATUALIZADA (e)	DESPESAS EMPENHADAS		SALDO (g) = (e-f)	DESPESAS LIQUIDADAS		SALDO (i) = (e-h)	DESPESAS PAGAS ATÉ O BIMESTRE (j)
			No Bimestre	Até o Bimestre (f)		No Bimestre	Até o Bimestre (h)		
DESPESAS (EXCETO INTRAORÇAMENTÁRIAS) (VIII)	104.366.900,00	104.424.550,00	7.320.382,36	66.181.056,79	38.263.493,21	14.758.019,36	23.552.349,98	80.872.200,02	21.059.632,75
DESPESAS CORRENTES	88.130.200,00	88.909.325,75	6.616.150,78	63.916.330,47	24.962.995,28	13.638.769,65	21.849.018,08	67.000.307,67	20.797.987,99
PESSOAL E ENCARGOS SOCIAIS	48.948.190,00	46.370.894,75	1.447.387,87	35.382.984,45	10.967.910,30	6.928.839,75	11.379.931,87	34.990.962,88	10.703.386,13
JUROS E ENCARGOS DA DÍVIDA	301.000,00	301.000,00	0,00	85.685,00	215.315,00	11.617,94	30.258,72	270.741,28	30.258,72
OUTRAS DESPESAS CORRENTES	40.881.010,00	42.237.431,00	5.168.762,91	28.447.661,02	13.789.799,68	6.698.311,96	10.438.827,49	31.798.603,51	10.004.343,11
DESPESAS DE CAPITAL	12.436.700,00	11.791.470,00	704.231,58	2.244.726,32	9.546.743,68	1.119.249,71	1.703.331,90	10.088.138,10	1.181.844,79
INVESTIMENTOS	11.836.700,00	11.396.570,92	704.231,58	2.151.105,40	9.205.485,52	1.112.061,09	1.064.066,07	9.901.904,85	1.122.978,99
INVERSÕES FINANCEIRAS	0,00	0,00	0,00	0,00	0,00	0,00	0,00	0,00	0,00
AMORTIZAÇÃO DA DÍVIDA	600.000,00	434.899,08	0,00	93.620,92	341.278,18	6.589,82	38.065,83	399.233,25	38.665,83
RESERVA DE CONTINGÊNCIA	3.600.000,00	3.723.754,25			3.723.754,25			3.723.754,25	
DESPESAS (INTRAORÇAMENTÁRIAS) (IX)	5.633.100,00	5.675.450,00	0,00	5.254.850,00	320.600,00	1.210.035,62	1.721.255,87	3.854.194,13	1.721.255,87
SUBTOTAL DAS DESPESAS (X) = (VIII + IX)	110.000.000,00	110.000.000,00	7.320.382,36	71.415.906,79	38.584.093,21	15.968.054,98	25.273.605,85	84.726.394,15	23.680.888,62
AMORTIZAÇÃO DA DIV. / REFINANCIAMENTO (XI)	0,00	0,00	0,00	0,00	0,00	0,00	0,00	0,00	0,00
Amortização da Dívida Interna	0,00	0,00	0,00	0,00	0,00	0,00	0,00	0,00	0,00
Dívida Mobiliária	0,00	0,00	0,00	0,00	0,00	0,00	0,00	0,00	0,00
Dívida Contratual	0,00	0,00	0,00	0,00	0,00	0,00	0,00	0,00	0,00
Amortização da Dívida Externa	0,00	0,00	0,00	0,00	0,00	0,00	0,00	0,00	0,00
Dívida Mobiliária	0,00	0,00	0,00	0,00	0,00	0,00	0,00	0,00	0,00
Dívida Contratual	0,00	0,00	0,00	0,00	0,00	0,00	0,00	0,00	0,00
TOTAL DAS DESPESAS (XII) = (X + XI)	110.000.000,00	110.000.000,00	7.320.382,36	71.415.906,79	38.584.093,21	15.968.054,98	25.273.605,85	84.726.394,15	23.680.888,62
SUPERÁVIT (XIII)				0,00			6.973.243,94		8.565.981,17
TOTAL COM SUPERÁVIT (XIV) = (XII + XIII)	110.000.000,00	110.000.000,00	7.320.382,36	71.415.906,79		15.968.054,98	32.246.849,79		32.246.849,79
RESERVA DO RPPS	0,00	0,00							0,00



# Diário Oficial

## Cassilândia – MS

Ano V | Nº 1699

Terça-feira, 25 de Maio de 2021

www.cassilandia.ms.gov.br

**MUNICÍPIO DE CASSILÂNDIA**  
**RELATÓRIO RESUMIDO DA EXECUÇÃO ORÇAMENTÁRIA**  
**BALANÇO ORÇAMENTÁRIO**  
**ORÇAMENTOS FISCAL E DA SEGURIDADE SOCIAL**  
**JANEIRO A ABRIL 2021/BIMESTRE MARÇO-ABRIL**

RREO - Anexo 1 (LRF, Art. 52, inciso I, alíneas "a" e "b" do inciso II e §1º)

RECEITAS INTRAORÇAMENTÁRIAS	PREVISÃO INICIAL	PREVISÃO ATUALIZADA (a)	RECEITAS REALIZADAS				SALDO (a-c)
			No Bimestre (b)	% (b/a)	Até o Bimestre (c)	% (c/a)	
RECEITAS (INTRAORÇAMENTÁRIAS) (II)	6.868.000,00	6.868.000,00	1.066.825,11	15,53 %	1.577.705,42	22,97 %	5.290.294,58
RECEITAS CORRENTES	6.825.000,00	6.825.000,00	1.066.825,11	15,63 %	1.577.705,42	23,12 %	5.247.294,58
IMPOSTOS, TAXAS E CONTRIBUIÇÕES DE MELHORIA	0,00	0,00	0,00	0,00 %	0,00	0,00 %	0,00
Impostos	0,00	0,00	0,00	0,00 %	0,00	0,00 %	0,00
Taxas	0,00	0,00	0,00	0,00 %	0,00	0,00 %	0,00
Contribuição de Melhoria	0,00	0,00	0,00	0,00 %	0,00	0,00 %	0,00
CONTRIBUIÇÕES	5.310.000,00	5.310.000,00	701.547,52	13,21 %	1.038.674,59	19,56 %	4.271.325,41
Contribuições Sociais	5.310.000,00	5.310.000,00	701.547,52	13,21 %	1.038.674,59	19,56 %	4.271.325,41
Contribuições Econômicas	0,00	0,00	0,00	0,00 %	0,00	0,00 %	0,00
Contribuições para Entidades Privadas de Serviço Social e de Formação Profissional	0,00	0,00	0,00	0,00 %	0,00	0,00 %	0,00
Contribuição para o Custeio do Serviço de Iluminação Pública	0,00	0,00	0,00	0,00 %	0,00	0,00 %	0,00
RECEITA PATRIMONIAL	15.000,00	15.000,00	0,00	0,00 %	0,00	0,00 %	15.000,00
Exploração do Patrimônio Imobiliário do Estado	15.000,00	15.000,00	0,00	0,00 %	0,00	0,00 %	15.000,00
Valores Mobiliários	0,00	0,00	0,00	0,00 %	0,00	0,00 %	0,00
Delegação de Serviços Públicos Mediante Concessão, Permissão, Autorização ou Licença	0,00	0,00	0,00	0,00 %	0,00	0,00 %	0,00
Exploração de Recursos Naturais	0,00	0,00	0,00	0,00 %	0,00	0,00 %	0,00
Exploração do Patrimônio Intangível	0,00	0,00	0,00	0,00 %	0,00	0,00 %	0,00
Cessão de Direitos	0,00	0,00	0,00	0,00 %	0,00	0,00 %	0,00
Demais Receitas Patrimoniais	0,00	0,00	0,00	0,00 %	0,00	0,00 %	0,00
RECEITA AGROPECUÁRIA	0,00	0,00	0,00	0,00 %	0,00	0,00 %	0,00
RECEITA INDUSTRIAL	0,00	0,00	0,00	0,00 %	0,00	0,00 %	0,00
RECEITA DE SERVIÇOS	0,00	0,00	0,00	0,00 %	0,00	0,00 %	0,00
Serviços Administrativos e Comerciais Gerais	0,00	0,00	0,00	0,00 %	0,00	0,00 %	0,00
Serviços e Atividades referentes à Navegação e ao Transporte	0,00	0,00	0,00	0,00 %	0,00	0,00 %	0,00
Serviços e Atividades referentes à Saúde	0,00	0,00	0,00	0,00 %	0,00	0,00 %	0,00
Serviços e Atividades Financeiras	0,00	0,00	0,00	0,00 %	0,00	0,00 %	0,00
Outros Serviços	0,00	0,00	0,00	0,00 %	0,00	0,00 %	0,00
TRANSFERÊNCIAS CORRENTES	0,00	0,00	0,00	0,00 %	0,00	0,00 %	0,00
Transferências da União e de suas Entidades	0,00	0,00	0,00	0,00 %	0,00	0,00 %	0,00
Transferências dos Estados e do Distrito Federal e de suas Entidades	0,00	0,00	0,00	0,00 %	0,00	0,00 %	0,00
Transferências dos Municípios e de suas Entidades	0,00	0,00	0,00	0,00 %	0,00	0,00 %	0,00
Transferências de Instituições Privadas	0,00	0,00	0,00	0,00 %	0,00	0,00 %	0,00
Transferências de Outras Instituições Públicas	0,00	0,00	0,00	0,00 %	0,00	0,00 %	0,00
Transferências do Exterior	0,00	0,00	0,00	0,00 %	0,00	0,00 %	0,00
Transferências de Pessoas Físicas	0,00	0,00	0,00	0,00 %	0,00	0,00 %	0,00
Transferências Provenientes de Depósitos Não Identificados	0,00	0,00	0,00	0,00 %	0,00	0,00 %	0,00
OUTRAS RECEITAS CORRENTES	1.500.000,00	1.500.000,00	365.277,59	24,35 %	539.030,83	35,94 %	960.969,17
Multas Administrativas, Contratuais e Judiciais	0,00	0,00	0,00	0,00 %	0,00	0,00 %	0,00
Indenizações, Restituições e Ressarcimentos	0,00	0,00	0,00	0,00 %	0,00	0,00 %	0,00
Bens, Direitos e Valores Incorporados ao Patrimônio Público	0,00	0,00	0,00	0,00 %	0,00	0,00 %	0,00
Demais Receitas Correntes	1.500.000,00	1.500.000,00	365.277,59	24,35 %	539.030,83	35,94 %	960.969,17
RECEITAS DE CAPITAL	43.000,00	43.000,00	0,00	0,00 %	0,00	0,00 %	43.000,00
OPERAÇÕES DE CRÉDITO	0,00	0,00	0,00	0,00 %	0,00	0,00 %	0,00
Operações de Crédito - Mercado Interno	0,00	0,00	0,00	0,00 %	0,00	0,00 %	0,00
Operações de Crédito - Mercado Externo	0,00	0,00	0,00	0,00 %	0,00	0,00 %	0,00
ALIENAÇÃO DE BENS	23.000,00	23.000,00	0,00	0,00 %	0,00	0,00 %	23.000,00
Alienação de Bens Móveis	0,00	0,00	0,00	0,00 %	0,00	0,00 %	0,00
Alienação de Bens Imóveis	23.000,00	23.000,00	0,00	0,00 %	0,00	0,00 %	23.000,00
Alienação de Bens Intangíveis	0,00	0,00	0,00	0,00 %	0,00	0,00 %	0,00
AMORTIZAÇÕES DE EMPRÉSTIMOS	0,00	0,00	0,00	0,00 %	0,00	0,00 %	0,00
TRANSFERÊNCIAS DE CAPITAL	0,00	0,00	0,00	0,00 %	0,00	0,00 %	0,00
Transferências da União e de suas Entidades	0,00	0,00	0,00	0,00 %	0,00	0,00 %	0,00
Transferências dos Estados e do Distrito Federal e de suas Entidades	0,00	0,00	0,00	0,00 %	0,00	0,00 %	0,00
Transferências dos Municípios e de suas Entidades	0,00	0,00	0,00	0,00 %	0,00	0,00 %	0,00
Transferências de Instituições Privadas	0,00	0,00	0,00	0,00 %	0,00	0,00 %	0,00
Transferências de Outras Instituições Públicas	0,00	0,00	0,00	0,00 %	0,00	0,00 %	0,00
Transferências do Exterior	0,00	0,00	0,00	0,00 %	0,00	0,00 %	0,00
Transferências de Pessoas Físicas	0,00	0,00	0,00	0,00 %	0,00	0,00 %	0,00
Transferências Provenientes de Depósitos Não Identificados	0,00	0,00	0,00	0,00 %	0,00	0,00 %	0,00
OUTRAS RECEITAS DE CAPITAL	20.000,00	20.000,00	0,00	0,00 %	0,00	0,00 %	20.000,00
Integração do Capital Social	0,00	0,00	0,00	0,00 %	0,00	0,00 %	0,00
Remuneração das Disponibilidades do Tesouro	0,00	0,00	0,00	0,00 %	0,00	0,00 %	0,00
Resgate de Títulos do Tesouro	0,00	0,00	0,00	0,00 %	0,00	0,00 %	0,00
Demais Receitas de Capital	20.000,00	20.000,00	0,00	0,00 %	0,00	0,00 %	20.000,00



# Diário Oficial

## Cassilândia – MS

Ano V | Nº 1699

Terça-feira, 25 de Maio de 2021

www.cassilandia.ms.gov.br

**MUNICÍPIO DE CASSILÂNDIA**  
 RELATÓRIO RESUMIDO DA EXECUÇÃO ORÇAMENTÁRIA  
**BALANÇO ORÇAMENTÁRIO**  
 ORÇAMENTOS FISCAL E DA SEGURIDADE SOCIAL  
 JANEIRO A ABRIL 2021/BIMESTRE MARÇO-ABRIL

RREO - Anexo 1 (LRF, Art. 52, inciso I, alíneas "a" e "b" do inciso II e §1º)

Em Reais

DESPESAS INTRAORÇAMENTÁRIAS	DOTAÇÃO INICIAL (d)	DOTAÇÃO ATUALIZADA (e)	DESPESAS EMPENHADAS		SALDO (g) = (e-f)	DESPESAS LIQUIDADAS		SALDO (i) = (e-h)	DESPESAS PAGAS ATÉ O BIMESTRE (j)
			No Bimestre	Até o Bimestre (f)		No Bimestre	Até o Bimestre (h)		
DESPESAS (INTRAORÇAMENTÁRIAS) (IX)	5.633.100,00	5.575.450,00	0,00	5.254.850,00	320.600,00	1.210.035,62	1.721.255,87	3.854.194,13	1.721.255,87
DESPESAS CORRENTES	5.533.100,00	5.575.450,00	0,00	5.254.850,00	320.600,00	1.210.035,62	1.721.255,87	3.854.194,13	1.721.255,87
PESSOAL E ENCARGOS SOCIAIS	4.279.100,00	4.309.450,00	0,00	3.989.900,00	319.550,00	844.622,16	1.182.284,15	3.127.165,85	1.182.284,15
JUROS E ENCARGOS DA DÍVIDA	0,00	0,00	0,00	0,00	0,00	0,00	0,00	0,00	0,00
OUTRAS DESPESAS CORRENTES	1.254.000,00	1.266.000,00	0,00	1.264.950,00	1.050,00	365.413,46	538.971,72	727.028,28	538.971,72
DESPESAS DE CAPITAL	100.000,00	0,00	0,00	0,00	0,00	0,00	0,00	0,00	0,00
INVESTIMENTOS	0,00	0,00	0,00	0,00	0,00	0,00	0,00	0,00	0,00
INVERSÕES FINANCEIRAS	0,00	0,00	0,00	0,00	0,00	0,00	0,00	0,00	0,00
AMORTIZAÇÃO DA DÍVIDA	100.000,00	0,00	0,00	0,00	0,00	0,00	0,00	0,00	0,00

FONTE: Sistema Informatizado - Prefeitura Municipal de Cassilândia - MS - 17/mai/2021 - 13h e 51m

Nota: \* O déficit será apurado pela diferença entre a receita realizada e a despesa liquidada nos cinco primeiros bimestres e a despesa empenhada no último bimestre.

CONSOLIDAÇÃO GERAL



# Diário Oficial

## Cassilândia – MS

Ano V | Nº 1699

Terça-feira, 25 de Maio de 2021

www.cassilandia.ms.gov.br

### PARECER

Os membros da Comissão de Acompanhamento do Orçamento/Financiamento e do Plano Municipal de Saúde, revestidos das prerrogativas que lhes são atribuídas, reúnem-se de forma virtual via *WhatsApp*, com a finalidade de apreciar os balancetes do Fundo Municipal de Saúde do período de Janeiro a Dezembro de 2020.

Reunimo-nos nesta oportunidade onde tivemos acesso aos documentos, aos quais fazemos as seguintes ressalvas e orientações:

- Com relação a viagem de paciente de ônibus através da Expresso ITAMARATI, custeada pela saúde questionamos se não havia como a paciente ir nos ônibus da saúde que já levam vários outros pacientes.
- Verifica-se um alto valor gasto com faturas telefônicas, como ligações para celular entre outras, sugere-se assim a contratação de um plano de telefone fixo ou celular para diminuição dessas altas faturas.
- Verifica-se um alto valor gasto com faturas de energia, sugere-se assim a possibilidade de verificar sobre a energia solar.
- Verifica-se, ajuda de custo para médicos, para locação de imóvel no valor de R\$ 1.800,00 (mil e oitocentos reais). Considera-se o valor muito alto, tendo em vista que um imóvel desse valor na nossa cidade é um imóvel de alto padrão.
- Verifica-se ainda várias notas de compras realizadas na farmácia Alquímia, questiona-se sobre essas compras de medicamentos.
- Foram verificados diversos pagamentos, dos quais a documentação complementar está sem assinaturas, tais como: justificativas, solicitações de autorização, autorizações, relatórios de parecer jurídico, termos de ratificação e homologação; orientamos que tais documentos sejam assinados, dando veracidade ao processo de autorização de compra;
- Foram constatados diversos pagamentos de medicamentos, sem o termo de atendimento, bem como receita médica do especialista, constatando a necessidade da doação da medicação. Orientamos que as compras sejam acompanhadas dos termos de atendimentos, bem como das receitas médicas;
- Foram observados pagamentos de exames e consultas médicas de especialistas, somente com relação de agendamento da central de regulação. Orienta-se que tais pagamentos de exames e consultas sejam anexados as solicitações médicas.
- Na data de 27 de outubro de 2020, op 194/9 verificou-se a aquisição de 25 unidades de tablets, com custo unitário de R\$ 980,00. Pedimos, justificativa quanto ao objetivo da aquisição destes equipamentos;
- Na data de 09 de dezembro de 2020 verificou-se a compra de R\$ 45.000,00 em suprimento alimentar, referente a 1.000 latas de leite ensure 400 gramas, com recursos de COVID. Por gentileza, solicitamos justificativa da necessidade de aquisição de uma grande quantidade deste produto e para qual finalidade;





# Diário Oficial

## Cassilândia – MS


Ano V | Nº 1699

Terça-feira, 25 de Maio de 2021

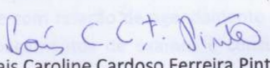
www.cassilandia.ms.gov.br


- Na data de 17 de dezembro de 2020, nas operações 229/7 e 229/11, observou-se a aquisição de medicamentos, cujo processo judiciário, em anexo, obrigava o estado de Mato Grosso do Sul a fornecer o medicamento, e o município tem realizado a aquisição. Por gentileza, justifique o motivo de tais procedimentos;
- Na data de 17 de dezembro de 2020, op 229/9, observou a aquisição de 100 caixas do medicamento espiramicina; a presente compra não está acompanhada de receituário médico e termo de atendimento; orientamos anexar o receituário médico e termo de atendimento, justificando a necessidade da compra desta quantidade de medicamento;
- No mês de dezembro, constatou-se o pagamento de R\$ 20.806,46 para a empresa S.H. Informática Ltda, porém a nota fiscal referia-se ao valor de R\$ 2.806,46. Em anexo, ao pagamento, foi emitido um e-mail à empresa solicitando a devolução do valor excedente. Solicitamos que seja anexada junto a documentação deste pagamento, declaração assinada pela empresa, e com ciência do financeiro, quanto a decisão que foi tomada para resolução deste estorno.

Não havendo mais nada a ser declarado assinamos o presente Parecer, nos colocando a inteira disposição de quem possa interessar, para esclarecer quaisquer dúvidas desta análise.

  
Emilia Regina de A. Tolentino

  
Janaine de Lima Mendes Pimentel Souza

  
Lais Caroline Cardoso Ferreira Pinto

  
Natalia Amorim de Castro



# Diário Oficial

## Cassilândia – MS

Ano V | Nº 1699

Terça-feira, 25 de Maio de 2021

[www.cassilandia.ms.gov.br](http://www.cassilandia.ms.gov.br)

### PARECER


Os membros da Comissão de Acompanhamento do Orçamento/Financiamento e do Plano Municipal de Saúde, revestidos das prerrogativas que lhes são atribuídas, reúnem-se de forma virtual nesta data de 18/05/2021 via *Whatsapp*, com a finalidade de apreciar a prestação de contas da Organização Não Governamental Amigos dos Bichos de Cassilândia - MS referente a Março de 2020 a Março de 2021

Reunimo-nos nesta oportunidade onde tivemos acesso às prestações de conta da ONG Amigos dos Bichos de Cassilândia do ano acima referido aos quais fazemos as seguintes ressalvas e orientações:


- Sugere-se novamente, assim como sugerimos no parecer do ano anterior, que sejam discriminados nas notas fiscais quantos e quais procedimentos e seus valores
- Questiona-se a diferença de valores praticados pelos veterinários contratados para os mesmos procedimentos.


Diante do exposto acima, fica a prestação de contas dos dois trimestres aprovadas, porém com as ressalvas acima.

Não havendo mais nada a ser declarado assinamos o presente Parecer, nos colocando a inteira disposição de quem possa interessar, para esclarecer quaisquer dúvidas desta análise.

  
Emília Regina de A. Tolentino

  
Janaine de Lima Mendes Pimentel Souza

  
Lais Caroline Cardoso Ferreira Pinto

  
Natalia Amorim de Castro



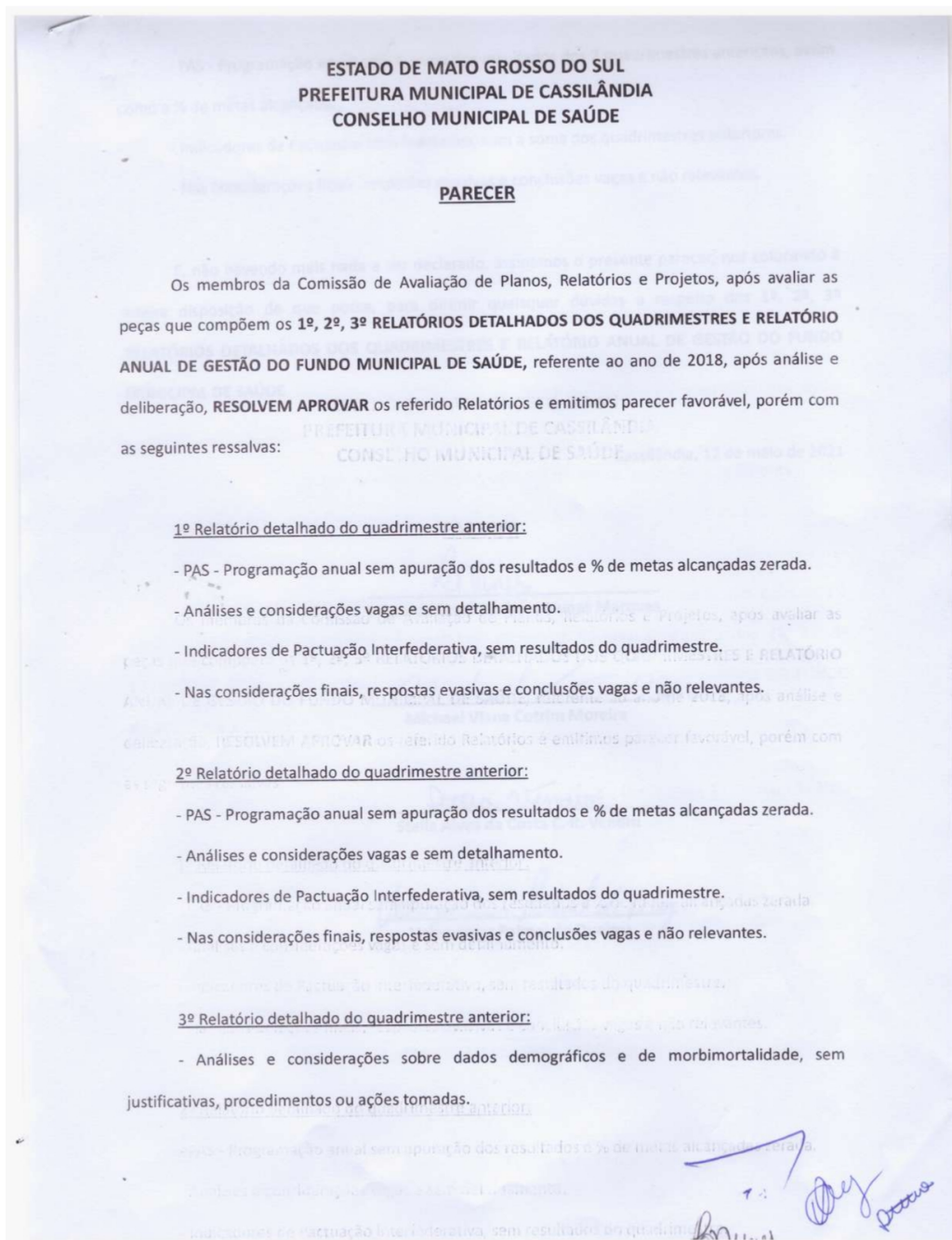
# Diário Oficial

## Cassilândia – MS

Ano V | Nº 1699

Terça-feira, 25 de Maio de 2021

www.cassilandia.ms.gov.br







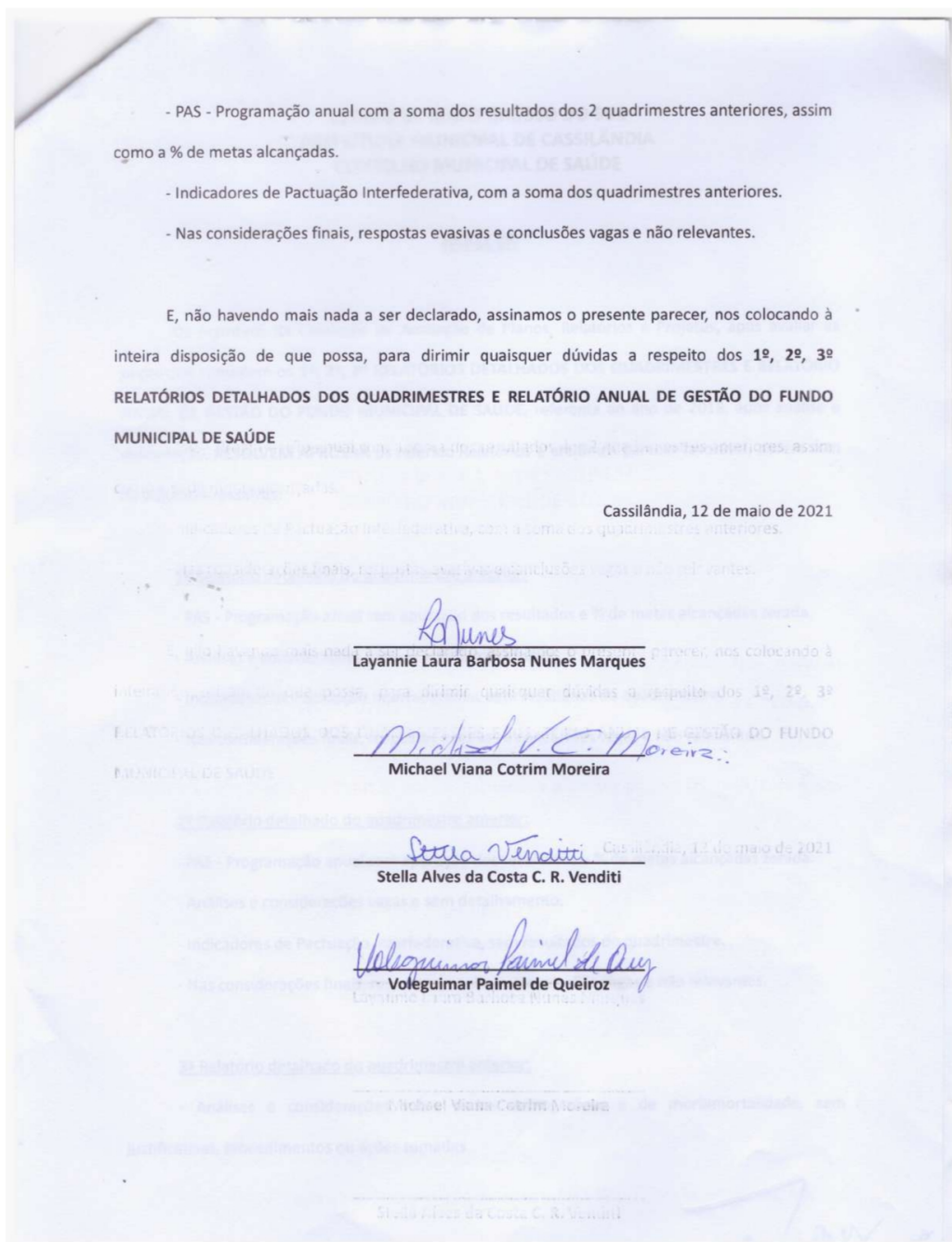
# Diário Oficial

## Cassilândia – MS

Ano V | Nº 1699

Terça-feira, 25 de Maio de 2021

www.cassilandia.ms.gov.br





# Diário Oficial

## Cassilândia – MS

Ano V | Nº 1699

Terça-feira, 25 de Maio de 2021

www.cassilandia.ms.gov.br

ESTADO DE MATO GROSSO DO SUL  
PREFEITURA MUNICIPAL DE CASSILÂNDIA  
CONSELHO MUNICIPAL DE SAÚDE

PARECER

Os membros da Comissão de Avaliação de Planos, Relatórios e Projetos, após avaliar o Plano Municipal de Contingência **DENGUE, ZIKA E CHIKUNGUNYA**, referente ao ano 2020/2021, após deliberação, **RESOLVEM APROVAR** o referido Plano e emitimos parecer favorável, porém com as seguintes ressalvas:

Observações:

- fazer correções em nomes, cargos e outros em várias páginas;

SITUAÇÃO EPIDEMIOLÓGICA:

- Onde fala de aumento nas notificações e que estabelece ações a serem implementadas como as continuadas foram feitas? Quantas? Qual o resultado gerado? Qual ou quais foram os períodos de tais ações?

OBJETIVOS ESPECÍFICOS:

- Os percentuais propostos nos 03 primeiros pontos foram atingidos satisfatoriamente? Se SIM quais resultados obtidos que comprovem isto e se NÃO, o que aconteceu para não terem atingidos tais propostas?

ACÕES PROPOSTAS:

- Foram executadas? Quais foram os resultados? Quais valores financeiros foram despendidos para este fim?

- As ações tem tido efetividade as ações e Propostas feitas pelo Comitê criado para auxiliar as SMS e Vigilância Sanitária?

VIGILÂNCIA EPIDEMIOLÓGICA:

- As ações obtiveram os resultados efetivos, que tipo de parcerias foram feitas e quais os custos para tais ações?

- As medidas mais as notificações surgiram os efeitos desejados?

- Os 02 laboratórios terceirizados conseguem atender aos pacientes com os exames necessários dos casos que estão em investigação? Eles tem tido condições de um bom atendimento, ou os pacientes ficam em longas filas de espera em pé e às vezes no sol? Se não estão atendendo, o que está sendo feito para que isto ocorra?

- Quando se divide os profissionais por setores, no Plano coloca que a equipe de enfermagem podem solicitar exames e até prescrever medicação. Isto mesmo estando no Plano Municipal, no futuro não pode dar problemas aos profissionais?

- Na página 17 em INFORMAÇÕES ESPECÍFICAS, fala se que há na página 21 um Cronograma de atividades a serem usados para uma melhor efetividade das ações, está sendo usado?

Na página 18 necessita corrigir várias informações;

Rogério

Deu

Deu



# Diário Oficial

## Cassilândia – MS

Ano V | Nº 1699

Terça-feira, 25 de Maio de 2021

www.cassilandia.ms.gov.br

- No Cronograma de atividades 2019/2020, Julho/2019 a maio/2020 foram feitos e apresentados os resultados do LIRIA?

- As atividades ACE foram feitas em qual mês do Cronograma que existe na página 22?

- Estes cronogramas tem sido seguido à risca, porque compreende-se que foram criados como ferramentas para auxiliar nas ações;

- NECESSIDADES DO SETOR DE CONTROLE:

- Porque ainda existe áreas descobertas (07, 09 e 10) e o que tem sido feito para resolver de uma vez por todas esta situação? Existe algum planejamento para isto? Como também na questão das áreas que ficam descobertas quando um agente tira férias.

E, não havendo mais nada a ser declarado, assinamos o presente parecer, nos colocando à inteira disposição para dirimir quaisquer dúvidas, mas salientamos que as conclusões dos relatórios precisam deixar de serem evasivos, ter mais detalhes, com objetivos claros e permanentes para terem uma maior clareza/resolutividade, e também para que os Conselheiros possam ter uma maior compreensão das informações prestadas.

Cassilândia, 10 de maio de 2021

Layannie Laura Barbosa Nunes Marques

Michael Viana Cotrim Moreira

Stella Alves da Costa C. R. Venditti

Voleguimar Paimel de Queiroz





# Diário Oficial

## Cassilândia – MS

Ano V | Nº 1699

Terça-feira, 25 de Maio de 2021

www.cassilandia.ms.gov.br

### PARECER

Os membros da Comissão de Acompanhamento do Orçamento/Financiamento e do Plano Municipal de Saúde, revestidos das prerrogativas que lhes são atribuídas, reúnem-se de forma virtual nesta data de 21/04/2021 via *Whatsapp*, com a finalidade de apreciar a prestação de contas da Santa Casa de Misericórdia de Cassilândia – MS, referente aos meses de julho, agosto, setembro, outubro, novembro e dezembro de 2020, ou seja, dois trimestres.

Reunimo-nos nesta oportunidade onde tivemos acesso às prestações de contas da Santa Casa dos dois trimestres acima referidos, aos quais fazemos as seguintes ressalvas e orientações:

- Sugere-se novamente como forma de uma prestação de contas mais transparente, que seja anexada a todas as despesas as notas fiscais ou recibos com a discriminação dos produtos ou serviços adquiridos;
- Em relação as especialidades médicas sugere-se que a forma de contratação e pagamento seja feito por produtividade e sobreaviso, e não um valor fixo como ainda é feito até o presente momento;
- Sugere-se que seja feita uma prestação de contas somente em relação aos gastos realizados para o enfrentamento da Covid-19.

Diante do exposto acima, fica a prestação de contas dos dois trimestres aprovadas, porém com as ressalvas acima.

Não havendo mais nada a ser declarado assinamos o presente Parecer, nos colocando a inteira disposição de quem possa interessar, para esclarecer quaisquer dúvidas desta análise.

Emilia Regina de A. Tolentino

Janaína de Lima Mendes Fimentel Souza

Lais Caroline Cardoso Ferreira Pinto

Natalia Amorim de Castro



# Diário Oficial

## Cassilândia – MS

Ano V | Nº 1699

Terça-feira, 25 de Maio de 2021

[www.cassilandia.ms.gov.br](http://www.cassilandia.ms.gov.br)




Estado de Mato Grosso Sul  
Câmara Municipal de  
Cassilândia

### TERMO DE RATIFICAÇÃO DE DISPENSA DE LICITAÇÃO

RATIFIÇO a Dispensa de Licitação nº 030/2021 da Comissão Permanente de Licitação, nos autos do Processo Licitatório nº 033/2021, com fundamento no Art. 24, inciso II, da Lei nº 8.666/93, objetivando a contratação da empresa **PEREZ & SANCHES LTDA (Paredão Materiais para Construção)**, inscrita no CNPJ nº 86.765.310/0001-12, no valor de **RS 362,00 (trezentos e sessenta e dois reais)**, referente ao fornecimento “**MATERIAL PARA MANUTENÇÃO DE BENS IMÓVEIS (braço articulado para data show)**”, para Câmara Municipal de Cassilândia – MS. Determino que sejam adotados os procedimentos necessários à contratação da empresa acima mencionada.

Cassilândia - MS, 24 de maio de 2021

  
Divino José da Silva  
Presidente

Câmara Municipal de Cassilândia – Mato Grosso do Sul.  
Rua Amin José, nº 356, Centro, Cassilândia – MS, CEP 79540-000. Fone (67) 3596-1331.





# Diário Oficial

## Cassilândia – MS

Ano V | Nº 1699

Terça-feira, 25 de Maio de 2021

[www.cassilandia.ms.gov.br](http://www.cassilandia.ms.gov.br)

### EXPEDIENTE DIÁRIO OFICIAL DO MUNICÍPIO DIOCASSI

#### DIÁRIO OFICIAL DE CASSILÂNDIA

#### **PREFEITO : Jair Boni Cogo**

**PROCURADORIA GERAL:** Ademir Antonio Cruvinel

**SEC. DE FINANÇAS :** Aucirene Aparecida de Assis

**SEC. DE EDUCAÇÃO:** Elza Assis Cordoni

**SEC. DE SAÚDE:** José Lourenço Braga Liria Marin

**SEC. DE OBRAS:** Valter Baptista Ferreira

**SEC. DE TURISMO CULTURA ESPORTE LAZER E MEIO AMBIENTE:** ANA CAROLINA VENDRAMEL LESSI

**SEC. DE ADMINISTRAÇÃO:** DAVID FERREIRA DE FREITAS

**SEC. DE ASSISTÊNCIA SOCIAL:** CARMEM MONTELO

#### **PODER LEGISLATIVO**

**PRESIDENTE:** Zé Divino (PSDB)

**1º VICE-PRESIDENTE:** Peter Saimon Alves Borges (PDT)

**2º VICE-PRESIDENTE:** Nelson Gomes (PSD)

**1º SECRETARIO:** Sumara Ferreira Leal (PDT)

**2º SECRETARIO:** Fernanda Messias de Souza (PATRIOTA)

#### **VEREADORES**

Arthur Barbosa de Sousa Filho (PSL)

Fião (PSDB)

José Martiniano de Moura (PDT)

Leandro Rosa de Souza (PSDB)

Luiz Fernando de Souza (PSL)

Oba Oba (PSDB)