



Diário Oficial

Cassilândia – MS

Ano V | Nº 2090

Quinta-feira, 12 de Janeiro de 2023

www.cassilandia.ms.gov.br



Estado de Mato Grosso Sul
Câmara Municipal de Cassilândia

ATO 001/2023

O PRESIDENTE DA CÂMARA
MUNICIPAL DE CASSILÂNDIA-MS,
no uso de suas atribuições legais...


RESOLVE:

Art. 1º - Designar as servidoras Ana Angelica Silva de Oliveira e Ivonete Moreira Camargo como Gerenciadoras do Sistema de frotas do contrato Nº026/2022, vinculado ao Pregão Eletrônico Nº042/2022, Processo Administrativo 375/2022, celebrado entre a empresa S.H INFORMATICA LTDA e a Câmara Municipal de Cassilândia-MS. O objeto do presente Instrumento Contratual é referente a prestação de serviços de gerenciamento de frota, para fornecimento de combustíveis, lubrificantes, lavagem e higienização, serviços de muque, socorro mecânico, guincho, manutenção preventiva e corretiva, com fornecimento de peças e acessórios novos e original.

Art. 2º – As nomeações de que trata este artigo não acarretarão ônus financeiro para a Câmara Municipal.

Art. 3º - Este Ato entra em vigor na data de sua publicação, revogadas as disposições em contrário.

Câmara Municipal “OSWALDO JOSÉ DOS SANTOS”, 09 de janeiro de 2023.


ARTHUR BARBOSA DE SOUZA FILHO
Presidente



Diário Oficial

Cassilândia – MS

Ano V | Nº 2090

Quinta-feira, 12 de Janeiro de 2023

www.cassilandia.ms.gov.br



Estado de Mato Grosso Sul

Câmara Municipal de Cassilândia

ATO Nº002/2023.

O PRESIDENTE DA CÂMARA
MUNICIPAL DE CASSILÂNDIA-MS,
no uso de suas atribuições legais...

RESOLVE:

Art. 1º - Conceder férias ao servidor JAKES DOUGLAS DE SOUZA, no período de cinco (05) dias, com início em 09 de janeiro de 2023 e término em 13 de janeiro de 2023, referente ao trabalho realizado em 14 de fevereiro de 2020 a 14 de fevereiro de 2021.

Art. 2º - Este Ato entra em vigor na data de sua publicação, revogadas as disposições em contrário.

Câmara Municipal "OSWALDO JOSÉ DOS SANTOS", 09 de janeiro de 2023.


ARTHUR BARBOSA DE SOUZA FILHO
Presidente



Diário Oficial

Cassilândia – MS

Ano V | Nº 2090

Quinta-feira, 12 de Janeiro de 2023

www.cassilandia.ms.gov.br



Estado de Mato Grosso Sul
Câmara Municipal de Cassilândia

ATO Nº003/2023.


O PRESIDENTE DA CÂMARA
MUNICIPAL DE CASSILÂNDIA-MS,
no uso de suas atribuições legais...

RESOLVE:

Art. 1º - Conceder férias ao servidor MURILLO PEREIRA CRUVINEL, no período de cinco (05) dias, com início em 09 de janeiro de 2023 e término em 13 de janeiro de 2023, referente ao trabalho realizado de 05 de março de 2021 a 05 de março de 2022.

Art. 2º - Este Ato entra em vigor na data de sua publicação, revogadas as disposições em contrário.

Câmara Municipal "OSWALDO JOSÉ DOS SANTOS", 09 de janeiro de 2023.


ARTHUR BARBOSA DE SOUZA FILHO
Presidente



Diário Oficial

Cassilândia – MS

Ano V | Nº 2090

Quinta-feira, 12 de Janeiro de 2023

www.cassilandia.ms.gov.br



Estado de Mato Grosso Sul

Câmara Municipal de Cassilândia

ATO Nº004/2023


O PRESIDENTE DA CÂMARA
MUNICIPAL DE CASSILÂNDIA-MS,
no uso de suas atribuições legais...

RESOLVE:

Art. 1º - Conceder férias a servidora VERA LÚCIA DE JESUS OLIVEIRA, no período de 15 (quinze) dias, com início em 09 de janeiro de 2023 e término em 23 de janeiro de 2023, sendo 10 (dez) dias referente ao trabalho realizado de 20 de novembro de 2019 a 20 de novembro de 2020 e 05 (cinco) dias referente ao trabalho realizado de 20 de novembro de 2020 a 20 de novembro de 2021.

Art. 2º - Este Ato entra em vigor na data de sua publicação, revogadas as disposições em contrário.

Câmara Municipal "OSWALDO JOSÉ DOS SANTOS", 09 de janeiro de 2023.


ARTHUR BARBOSA DE SOUZA FILHO
Presidente



Diário Oficial

Cassilândia – MS

Ano V | Nº 2090

Quinta-feira, 12 de Janeiro de 2023

www.cassilandia.ms.gov.br



Estado de Mato Grosso Sul
Câmara Municipal de Cassilândia

ATO Nº 005/2023

EMENTA: *Dispõe sobre a nomeação de servidor de carreira para exercer a função de Pregoeira da Câmara Municipal de Cassilândia-MS, e nomeia membros da Equipe de Apoio.*

O Presidente da Câmara Municipal de Cassilândia-MS, no uso de suas competências, que lhes confere o inciso II do art. 36 da Lei Orgânica Municipal e,

Considerando que a Lei nº 14.133/2021, que dispõe sobre a nova lei de licitações e contratos administrativos, estabeleceu que as licitações na Modalidade Pregão com fundamento nesta lei deverão ser conduzidas por Pregoeiro, a ser designado pela autoridade competente, entre servidores efetivos do Quadro de Pessoal da Administração Municipal (art.8º, da Lei nº. 14.133/2021); e,

Considerando, pois, a necessidade de designar servidor efetivo para o exercício de tal função.

RESOLVE:

Art. 1º. Nos processos licitatórios na Modalidade Pregão instaurados com fundamento na Lei nº 14.133/2021, fica designada para exercer a função de Pregoeira a Senhora IVONETE MOREIRA CAMARGO, servidora efetiva municipal, matrícula n.º 13 e CPF n.º 421.882.701-00.

Art. 2º. Ficam designadas como membros da Equipe de Apoio do Pregoeira as servidoras:

I – ANA ANGELICA SILVA RODRIGUES DE OLIVEIRA, de matrícula n.º 391112 e CPF n.º 042.271.761-40.

II – SUZANA APARECIDA LEAL CAMARGO, de matrícula n.º 21 e CPF n.º 608.922.501-00.

Art. 3º. A Pregoeira designada, nos processos licitatórios instaurados com fundamento na Lei nº. 14.133/2021, possui as seguintes atribuições: tomar decisões, acompanhar o trâmite da licitação, dar impulso ao procedimento licitatório e exercer quaisquer outras atividades necessárias para o bom andamento do certame, até a sua homologação.

Art. 4º. Este Ato entra em vigor na data de sua publicação.

Câmara Municipal “OSWALDO JOSÉ DOS SANTOS”, 10 de janeiro de 2023.


ARTHUR BARBOSA DE SOUZA FILHO
Presidente da Câmara Municipal

Câmara Municipal de Cassilândia – MS
Rua Amin José, 356 – Centro – Cassilândia – MS – CEP 79540-000 Fone (67)3596-1331



Diário Oficial

Cassilândia – MS

Ano V | Nº 2090

Quinta-feira, 12 de Janeiro de 2023

www.cassilandia.ms.gov.br

Município:	PREFEITURA MUNICIPAL DE CASSILÂNDIA/MS
Exercício de referência:	2023
Norma vigente:	MDF 11ª edição - atualizado em 26/02/2021

Tabela automática, siga os seguintes passos:

- 1º) Baixar a última versão do MDF - Manual de Demonstrações Fiscais
- 2º) Revisar todos os demonstrativos (anexos da LDO)
- 3º) Iniciar o preenchimento pela tabela B.O. - Balanço Orçamentário
- 4º) Revise todos os links, formulas e dados de todos os demonstrativos



Diário Oficial

Cassilândia – MS

Ano V | Nº 2090

Quinta-feira, 12 de Janeiro de 2023

www.cassilandia.ms.gov.br

PREFEITURA MUNICIPAL DE CASSILÂNDIA/MS
LEI DE DIRETRIZES ORÇAMENTÁRIAS
ANEXO DE METAS FISCAIS
CENÁRIO MACROECONÔMICO

EXERCÍCIO 2023

VARIÁVEIS	2018	2019	2020	2021	2022	2023	2024	2025
PIB MS real (crescimento % anual)	2.45%	-0.53%	-3.00%	5.00%	2.00%	2.51%	3.17%	2.56%
Projeção do PIB do MS - R\$ milhares	106.969.14	106.943.25	108.423.77	125.297.76	134.679.56	142.892.120	151.844.450	163.753.650
IPCA/IBGE (%)	3.75%	4.31%	4.52%	10.06%	5.38%	3.50%	3.00%	3.00%
Câmbio (R\$/US\$ - Final do Ano)	3.87	4.03	4.70	4.78	4.85	4.92	4.92	4.92
Receita Corrente Líquida - RCL								

Fonte: SEMAGRO/MS <https://www.semagro.ms.gov.br/wp-content/uploads/2022/02/pib-orcamento-2023-2.pdf> / Bradesco (<https://www.economiaemdia.com.br/Site/EconomiaEmDia/Projecoes/Longo-Prazo>)

PROJEÇÃO PARA RECEITA ORÇAMENTÁRIA	2018	2019	2020	2021	2022	2023	2024	2025
(A) - IPCA/IBGE (%)	3.75%	4.31%	4.52%	10.06%	5.38%	3.50%	3.00%	3.00%
(B) - PIB MS real (crescimento % anual)	2.45%	-0.53%	-3.00%	5.00%	2.00%	2.51%	3.17%	2.56%
(C) - Média Crescimento da Arrecadação (2018 a 2020)3	14.44%	14.44%	14.44%	14.44%	14.44%	14.44%	14.44%	14.44%
Índice de Crescimento para Orçamento 2021/2022/2023 (A + B + C) / 2				9.83%	7.27%	6.82%	6.87%	6.67%

ÍNDICE DE DEFLAÇÃO	2018	2019	2020	2021	2022	2023	2024	2025
IPCA/IBGE (%)	3.75%	4.00%	4.00%	3.75%	4.25%	4.25%	4.25%	4.25%
Índice para Deflação	1.08	1.04	1.00	1.04	1.08	1.13	1.18	1.18



Diário Oficial

Cassilândia – MS

Ano V | Nº 2090

Quinta-feira, 12 de Janeiro de 2023

www.cassilandia.ms.gov.br

PREFEITURA MUNICIPAL DE CASSILÂNDIA/MS
BALANÇO ORÇAMENTÁRIO

RREO - Anexo 1 (LRF, Art. 52, inciso I, alíneas "a" e "b" do inciso II e §1º)

RECEITAS	2018	2019	2020
RECEITAS (EXCETO INTRA-ORÇAMENTÁRIAS) (I)	76,473,786.27	82,869,293.77	98,244,237.01
RECEITAS CORRENTES	74,447,183.39	80,976,381.55	102,919,596.57
Impostos, Taxas e Contribuições de Melhoria	7,713,809.31	9,981,015.11	11,425,230.46
Contribuições	4,211,854.67	4,334,999.30	4,937,224.11
Contrib. do Servidor para o Plano de Previdência	1,954,151.30	1,984,192.34	2,410,765.48
Receita Patrimonial	4,672,085.27	5,367,412.15	5,205,589.01
Aplicações Financeiras (13.20.0.0.0)	4,660,495.29	5,346,185.00	4,324,735.18
Outras Receitas Patrimoniais	11,589.98	21,227.15	880,853.83
Receita Agropecuária	0.00	0.00	0.00
Receita Industrial	0.00	0.00	0.00
Receita de Serviços	4,450,541.21	5,319,758.61	5,417,361.17
Transferências Correntes	53,132,755.64	55,810,724.01	75,578,375.05
Outras Receitas Correntes	266,137.29	162,472.37	355,816.77
Compensação Financ. entre Regimes Previdência	0.00	0.00	0.00
RECEITAS DE CAPITAL	2,026,602.88	1,892,912.22	3,643,011.02
Operações de Crédito	0.00	0.00	0.00
Alienação de Bens	0.00	0.00	0.00
Amortização de Empréstimos	0.00	0.00	0.00
Transferências de Capital	2,026,602.88	1,892,912.22	3,643,011.02
Outras Receitas de Capital	0.00	0.00	0.00
(-) DEDUÇÕES RECEITAS DAS RECEITAS CORRENTES	0.00	0.00	-8,318,370.58
(-) Dedução de Receita de Investimentos Financeiros (RPPS)	0.00	0.00	-643,420.42
(-) Dedução de Receita para Formação do FUNDEB	0.00	0.00	-7,674,950.16
RECEITAS (INTRA-ORÇAMENTÁRIAS) (II)	3,414,147.86	5,169,637.17	6,693,054.30
TOTAL DAS RECEITAS (III) = (I + II)	79,887,934.13	88,038,930.94	104,937,291.31
DESPESAS PRIMÁRIAS	2018	2019	2020
DESPESAS (EXCETO INTRA-ORÇAMENTÁRIAS) (VIII)	77,939,584.16	73,940,591.28	94,537,541.98
DESPESAS CORRENTES	69,776,298.77	69,562,354.93	84,772,748.54
Pessoal e Encargos Sociais	34,632,464.95	36,400,238.89	48,729,339.83
Juros e Encargos da Dívida	110,935.74	167,391.00	186,604.22
Outras Despesas Correntes	35,032,898.08	32,994,725.04	35,856,804.49
DESPESAS DE CAPITAL	8,163,285.39	4,378,236.35	9,764,793.44
Investimentos	7,910,899.04	4,080,440.23	9,449,569.83
Inversões Financeiras	0.00	0.00	0.00
Amortização da Dívida	252,386.35	297,796.12	315,223.61
RESERVA DE CONTINGÊNCIA	0.00	0.00	0.00
RESERVA DO RPPS (diferença entre receita e despesa orçamentária)	0.00	0.00	0.00
DESPESAS (INTRA-ORÇAMENTÁRIAS) (IX)	3,918,436.17	4,895,474.37	5,000.00
TOTAL DAS DESPESAS (X) = (VIII + IX)	81,858,020.33	78,836,065.65	94,537,541.98
RESULTADO ORÇAMENTÁRIO (XI) = (III - X)	-1,970,086.20	9,202,865.29	10,399,749.33
RECEITA CORRENTE LÍQUIDA	2018	2019	2020
RECEITAS CORRENTES (I)	74,447,183.39	80,976,381.55	102,919,596.57
DEDUÇÕES (II)	1,954,151.30	1,984,192.34	10,729,136.06
Contrib. do Servidor para o Plano de Previdência	1,954,151.30	1,984,192.34	2,410,765.48
Compensação Financ. entre Regimes Previdência	0.00	0.00	0.00
Dedução de Receita para Formação do FUNDEB	0.00	0.00	7,674,950.16
Dedução de Receita de Investimentos Financeiros (RPPS)	0.00	0.00	643,420.42
RECEITA CORRENTE LÍQUIDA (III) = (I - II)	72,493,032.09	78,992,189.21	92,190,460.51
RREO - Anexo III - Receita Corrente Líquida - Publicado - 6º bimestre	74,232,161.23	73,079,064.36	79,510,963.32



Diário Oficial

Cassilândia – MS

Ano V | Nº 2090

Quinta-feira, 12 de Janeiro de 2023

www.cassilandia.ms.gov.br

EXERCÍCIO 2023

R\$ 1.00				
2021	2022	2023	2024	2025
112,656,263.13	115,121,000.00	122,970,000.00	131,420,000.00	140,182,000.00
119,839,460.94	122,900,218.00	131,279,000.00	140,300,000.00	149,655,000.00
21,363,393.33	20,090,928.00	21,461,000.00	22,936,000.00	24,465,000.00
5,697,244.26	5,912,000.00	6,315,000.00	6,749,000.00	7,199,000.00
3,026,528.45	3,012,000.00	3,217,000.00	3,438,000.00	3,667,000.00
3,810,662.05	4,290,200.00	4,583,000.00	4,898,000.00	5,225,000.00
3,782,334.82	4,278,200.00	4,570,000.00	4,884,000.00	5,210,000.00
28,327.23	12,000.00	13,000.00	14,000.00	15,000.00
0.00	0.00	0.00	0.00	0.00
0.00	0.00	0.00	0.00	0.00
1,423,640.27	3,600,000.00	3,845,000.00	4,109,000.00	4,383,000.00
84,152,559.40	88,217,090.00	94,231,000.00	100,706,000.00	107,421,000.00
3,391,961.63	790,000.00	844,000.00	902,000.00	962,000.00
0.00	0.00	0.00	0.00	0.00
3,891,955.22	3,082,000.00	3,292,000.00	3,518,000.00	3,752,000.00
0.00	0.00	0.00	0.00	0.00
357,950.00	596,000.00	637,000.00	681,000.00	726,000.00
0.00	0.00	0.00	0.00	0.00
3,534,005.22	2,486,000.00	2,655,000.00	2,837,000.00	3,026,000.00
0.00	0.00	0.00	0.00	0.00
-11,075,153.03	-10,861,218.00	-11,601,000.00	-12,398,000.00	-13,225,000.00
-871,635.54	-445,000.00	-475,000.00	-508,000.00	-542,000.00
-10,203,517.49	-10,416,218.00	-11,126,000.00	-11,890,000.00	-12,683,000.00
6,899,895.48	7,379,000.00	7,882,000.00	8,424,000.00	8,986,000.00
119,556,158.61	122,500,000.00	130,852,000.00	139,844,000.00	149,168,000.00
106,323,828.34	122,500,000.00	130,852,000.00	139,844,000.00	149,168,000.00
96,357,845.53	110,926,250.00	118,827,000.00	127,007,000.00	135,489,999.00
50,223,316.47	55,950,740.00	60,103,000.00	64,248,000.00	68,545,999.00
77,864.17	301,000.00	322,000.00	344,000.00	367,000.00
46,056,664.89	54,674,510.00	58,402,000.00	62,415,000.00	66,577,000.00
9,965,982.81	8,423,750.00	8,615,000.00	9,148,000.00	9,698,001.00
9,816,696.14	7,473,750.00	7,983,000.00	8,532,000.00	9,101,000.00
0.00	0.00	0.00	0.00	0.00
149,286.67	950,000.00	632,000.00	616,000.00	597,001.00
0.00	3,150,000.00	3,410,000.00	3,689,000.00	3,980,000.00
0.00	0.00	0.00	0.00	0.00
0.00	0.00	0.00	0.00	0.00
106,323,828.34	122,500,000.00	130,852,000.00	139,844,000.00	149,168,000.00
13,232,330.27	0.00	0.00	0.00	0.00
119,839,460.94	122,900,218.00	131,279,000.00	140,300,000.00	149,655,000.00
14,101,681.48	13,873,218.00	14,818,000.00	15,836,000.00	16,892,000.00
3,026,528.45	3,012,000.00	3,217,000.00	3,438,000.00	3,667,000.00
0.00	0.00	0.00	0.00	0.00
10,203,517.49	10,416,218.00	11,126,000.00	11,890,000.00	12,683,000.00
871,635.54	445,000.00	475,000.00	508,000.00	542,000.00
105,737,779.46	109,027,000.00	116,461,000.00	124,464,000.00	132,763,000.00
92,833,880.93	-	-	-	-



Diário Oficial

Cassilândia – MS

Ano V | Nº 2090

Quinta-feira, 12 de Janeiro de 2023

www.cassilandia.ms.gov.br

PREFEITURA MUNICIPAL DE CASSILÂNDIA/MS
DEMONSTRATIVO DOS RESULTADOS PRIMÁRIO E NOMINAL

RREO - ANEXO 6 (LRF, art 53, inciso III)

RECEITAS PRIMÁRIAS	ACIMA DA LINHA		
	2018	2019	2020
RECEITAS CORRENTES (I)	74,447,183.39	80,976,381.55	102,919,596.57
Impostos, Taxas e Contribuições de Melhoria	7,713,809.31	9,981,015.11	11,425,230.46
Contribuições	4,211,854.67	4,334,999.30	4,937,224.11
Receita Patrimonial	4,672,085.27	5,367,412.15	5,205,589.01
Aplicações Financeiras (II)	4,660,495.29	5,346,185.00	4,324,735.18
Outras Receitas Patrimoniais	11,589.98	21,227.15	880,853.83
Transferências Correntes	53,132,755.64	55,810,724.01	75,578,375.05
Demais Receitas Correntes	4,716,678.50	5,482,230.98	5,773,177.94
Outras Receitas Financeiras (III)	0.00	0.00	0.00
Receitas Correntes Restantes	4,716,678.50	5,482,230.98	5,773,177.94
RECEITAS PRIMÁRIAS CORRENTES (IV) = (I - III)	69,786,688.10	75,630,196.55	98,594,861.39
RECEITAS DE CAPITAL (V)	2,026,602.88	1,892,912.22	3,643,011.02
Operações de Crédito (VI)	0.00	0.00	0.00
Amortização de Empréstimos (VII)	0.00	0.00	0.00
Alienação de Bens	0.00	0.00	0.00
Receitas de Alienação de Investimentos Temporários (VIII)	0.00	0.00	0.00
Receitas de Alienação de Investimentos Permanentes (IX)	0.00	0.00	0.00
Outras Alienações de Bens	0.00	0.00	0.00
Transferências de Capital	2,026,602.88	1,892,912.22	3,643,011.02
Convênios	0.00	0.00	0.00
Outras Transferências de Capital	2,026,602.88	1,892,912.22	3,643,011.02
Outras Receitas de Capital	0.00	0.00	0.00
Outras Receitas de Capital Não Primárias (X)	0.00	0.00	0.00
Outras Receitas de Capital Primárias	0.00	0.00	0.00
RECEITAS PRIMÁRIAS DE CAPITAL (XI) = (V - VI - VII - VIII - IX - X)	2,026,602.88	1,892,912.22	3,643,011.02
RECEITA PRIMARIA TOTAL (XII) = (IV + XI)	71,813,290.98	77,523,108.77	102,237,872.41
DESPESAS PRIMÁRIAS	2018	2019	2020
DESPESA PAGA (orçamentária + restos a pagar processados e não processados)	69,776,298.77	69,562,354.93	84,772,748.54
DESPESAS CORRENTES (XIII)	34,632,464.95	36,400,238.89	48,729,339.83
Pessoal e Encargos Sociais	110,935.74	167,391.00	186,604.22
Juros e Encargos da Dívida (XIV)	35,032,898.08	32,994,725.04	35,856,804.49
Outras Despesas Correntes	0.00	0.00	0.00
Transferências Constitucionais e Legais	0.00	0.00	0.00
Demais Despesas Correntes	35,032,898.08	32,994,725.04	35,856,804.49
DESPESAS PRIMÁRIAS CORRENTES (XV) = (XIII - XIV)	69,665,363.03	69,394,963.93	84,586,144.32
DESPESAS DE CAPITAL (XVI)	8,163,285.39	4,378,236.35	9,764,793.44
Investimentos	7,910,899.04	4,080,440.23	9,449,569.83
Inversões Financeiras	0.00	0.00	0.00
Concessão de Empréstimos e Financiamentos (XVII)	0.00	0.00	0.00
Aquisição de Título de Capital já Integralizado (XVIII)	0.00	0.00	0.00
Aquisição de Título de Crédito (XIX)	0.00	0.00	0.00
Demais Inversões Financeiras	0.00	0.00	0.00
Amortização da Dívida (XX)	252,386.35	297,796.12	315,223.61
DESPESAS PRIMÁRIAS DE CAPITAL (XXI) = (XVI - XVII - XVIII - XIX - XX)	7,910,899.04	4,080,440.23	9,449,569.83
RESERVA DE CONTINGÊNCIA (XXII)	0.00	0.00	0.00
DESPESA PRIMARIA TOTAL (XXII) = (XV + XXI + XXII)	77,576,262.07	73,475,404.16	94,035,714.15
RESULTADO PRIMARIO - Acima da Linha (XXIV) = (XII - XXII)	-5,762,971.09	4,047,704.61	8,202,158.26
JUROS NOMINAIS	2018	2019	2020
Juros, Encargos e Variações Monetárias Ativos (XXV)	4,660,495.29	5,346,185.00	4,324,735.18
Juros, Encargos e Variações Monetárias Passivos (XXVI)	363,322.09	465,187.12	501,827.83
RESULTADO NOMINAL	2018	2019	2020
Acima da Linha (XXVII) = XXIV + (XXV - XXVI)	-1,465,797.89	8,928,702.49	12,025,065.61



Diário Oficial

Cassilândia – MS

Ano V | Nº 2090

Quinta-feira, 12 de Janeiro de 2023

www.cassilandia.ms.gov.br

EXERCÍCIO 2023

R\$ 1.00

2021	2022	2023	2024	2025
119,839,460.94	122,900,218.00	131,279,000.00	140,300,000.00	149,655,001.00
21,363,393.33	20,090,928.00	21,461,000.00	22,936,000.00	24,465,000.00
5,697,244.26	5,912,000.00	6,315,000.00	6,749,000.00	7,199,000.00
3,810,662.05	4,290,200.00	4,583,000.00	4,898,000.00	5,225,000.00
3,782,334.82	4,278,200.00	4,570,000.00	4,884,000.00	5,210,000.00
28,327.23	12,000.00	13,000.00	14,000.00	15,000.00
84,152,559.40	88,217,090.00	94,231,000.00	100,706,000.00	107,421,000.00
4,815,601.90	4,390,000.00	4,689,000.00	5,011,000.00	5,345,001.00
0.00	0.00	0.00	0.00	1.00
4,815,601.90	4,390,000.00	4,689,000.00	5,011,000.00	5,345,000.00
116,057,126.12	118,622,018.00	126,709,000.00	135,416,000.00	144,445,000.00
3,891,955.22	3,082,000.00	3,292,000.00	3,518,000.00	3,752,002.00
0.00	0.00	0.00	0.00	0.00
0.00	0.00	0.00	0.00	0.00
357,950.00	596,000.00	637,000.00	681,000.00	726,000.00
0.00	0.00	0.00	0.00	0.00
0.00	0.00	0.00	0.00	0.00
357,950.00	596,000.00	637,000.00	681,000.00	726,000.00
3,534,005.22	2,486,000.00	2,655,000.00	2,837,000.00	3,026,001.00
0.00	0.00	0.00	0.00	1.00
3,534,005.22	2,486,000.00	2,655,000.00	2,837,000.00	3,026,000.00
0.00	0.00	0.00	0.00	1.00
0.00	0.00	0.00	0.00	1.00
0.00	0.00	0.00	0.00	0.00
3,891,955.22	3,082,000.00	3,292,000.00	3,518,000.00	3,752,001.00
119,949,081.34	121,704,018.00	130,001,000.00	138,934,000.00	148,197,001.00
96,357,845.53	110,926,250.00	118,827,000.00	127,007,000.00	135,490,000.00
50,223,316.47	55,950,740.00	60,103,000.00	64,248,000.00	68,545,999.00
77,864.17	301,000.00	322,000.00	344,000.00	367,000.00
46,056,664.89	54,674,510.00	58,402,000.00	62,415,000.00	66,577,001.00
0.00	0.00	0.00	0.00	1.00
46,056,664.89	54,674,510.00	58,402,000.00	62,415,000.00	66,577,000.00
96,279,981.36	110,625,250.00	118,505,000.00	126,663,000.00	135,123,000.00
9,965,982.81	8,423,750.00	8,615,000.00	9,148,000.00	9,698,001.00
9,816,696.14	7,473,750.00	7,983,000.00	8,532,000.00	9,101,000.00
0.00	0.00	0.00	0.00	0.00
0.00	0.00	0.00	0.00	0.00
0.00	0.00	0.00	0.00	0.00
0.00	0.00	0.00	0.00	0.00
0.00	0.00	0.00	0.00	0.00
0.00	0.00	0.00	0.00	0.00
149,286.67	950,000.00	632,000.00	616,000.00	597,001.00
9,816,696.14	7,473,750.00	7,983,000.00	8,532,000.00	9,101,000.00
0.00	3,150,000.00	3,410,000.00	3,689,000.00	3,980,000.00
106,096,677.50	121,249,000.00	129,898,000.00	138,884,000.00	148,204,000.00
13,852,403.84	455,018.00	103,000.00	50,000.00	-6,999.00
3,782,334.82	4,278,200.00	4,570,000.00	4,884,000.00	5,210,001.00
227,150.84	1,251,000.00	954,000.00	960,000.00	964,001.00
17,407,587.82	3,482,218.00	3,719,000.00	3,974,000.00	4,239,001.00



Diário Oficial

Cassilândia – MS

Ano V | Nº 2090

Quinta-feira, 12 de Janeiro de 2023

www.cassilandia.ms.gov.br

PREFEITURA MUNICIPAL DE CASSILÂNDIA/MS
DÍVIDA CONSOLIDADA LÍQUIDA

RREO - Anexo 1 (LRF, Art. 52, inciso I, alíneas "a" e "b" do inciso II e §1º)

DÍVIDA CONSOLIDADA	2018		
	(+) inscrição / atualização	(-) pgto	(=) saldo 31-12
DÍVIDA CONSOLIDADA - DC (I)	135,875.04	363,322.09	1,530,213.31
Dívida Mobiliária	0.00	0.00	0.00
Dívida Contratual	135,875.04	363,322.09	1,530,213.31
Empréstimos	38,704.31	71,154.21	166,396.02
Internos	38,704.31	71,154.21	166,396.02
CEF PNAFM CONT 35.091-02	38,704.31	71,154.21	166,396.02
Externos	0.00	0.00	0.00
Reestruturação da Dívida de Estados e Municípios	0.00	0.00	0.00
Financiamentos	0.00	0.00	0.00
Internos	0.00	0.00	0.00
Externos	0.00	0.00	0.00
Parcelamento e Renegociação de dívidas	95,712.80	283,199.58	1,347,880.66
De Tributos	0.00	0.00	0.00
De Contribuições Previdenciárias	56,514.95	222,295.35	550,260.22
PREVISCA REPARCELAMENTO 911/2015 - 880/2015 - 890/2015	17,781.26	78,231.98	120,901.44
Previsca Parcelamento acordo 880/2015	25,921.42	114,047.58	176,251.58
Previsca Parcelamento acordo 890/2015	3,028.29	13323.45	20,590.26
INSS - Instit. Nac. de Prev. Social	9,783.98	16,692.34	232,516.94
De Demais Contribuições Sociais	39,197.85	60,904.23	797,620.44
PASEP Lei 12810/13 - P 13163.720051/2013-63	11,060.72	20957.59	387,420.76
PASEP P 137120.0001-13 e 13715.000076-10 (PGFN)	28,137.13	39,946.64	410,199.68
Parcelamento Pasep 60X pr 10.140-728454/2018-35			
Do FGTS	0.00	0.00	0.00
Com Instituição Não financeira	0.00	0.00	0.00
Demais Dívidas Contratuais	1,457.93	8,968.30	15,936.63
INST. BRAS. DO MEIO AMB. 02039000160-2001-36	1,457.93	8,968.30	15,936.63
INST. BRAS. DO MEIO AMB. 02010002072-2006-00			
Outras Dívidas			
DEDUÇÕES (II)			46,543,062.42
Disponibilidade de Caixa			46,543,062.42
Disponibilidade de Caixa Bruta** (projeção de crescimento anual de 6%)			48,697,834.10
(-) Restos a Pagar Processados			2,154,771.68
Demais Haveres Financeiros			66,756.22
DÍVIDA CONSOLIDADA LÍQUIDA (DCL) (III) = (I - II)			-45,012,849.11

Nota explicativa



Diário Oficial

Cassilândia – MS

Ano V | Nº 2090

Quinta-feira, 12 de Janeiro de 2023

www.cassilandia.ms.gov.br

2019			2020			2021	
(+) inscrição / atualização	(-) pgto	(=) saldo 31-12	(+) inscrição / atualização	(-) pgto	(=) saldo 31-12	(+) inscrição / atualização	(-) pgto
120,030.40	393,919.49	1,255,925.62	242,552.71	501,827.83	1,289,109.70	22,840.13	478,693.24
0.00	0.00	0.00	0.00	0.00	0.00	0.00	0.00
120,030.40	393,919.49	1,255,925.62	242,552.71	501,827.83	1,289,109.70	22,840.13	478,693.24
10,446.66	75,642.70	101,199.98	44,433.76	101,008.48	44,625.26	3,010.36	47,635.62
10,446.66	75,642.70	101,199.98	44,433.76	101,008.48	44,625.26	3,010.36	47,635.62
10,446.66	75,642.70	101,199.98	44,433.76	101,008.48	44,625.26	3,010.36	47,635.62
0.00	0.00	0.00	0.00	0.00	0.00	0.00	0.00
0.00	0.00	0.00	0.00	0.00	0.00	0.00	0.00
0.00	0.00	0.00	0.00	0.00	0.00	0.00	0.00
0.00	0.00	0.00	0.00	0.00	0.00	0.00	0.00
0.00	0.00	0.00	0.00	0.00	0.00	0.00	0.00
109,583.74	309,006.49	1,148,457.89	198,062.32	394,494.97	1,244,484.44	19,829.77	431,057.62
0.00	0.00	0.00	0.00	0.00	0.00	0.00	0.00
74,034.08	241,716.82	382,577.46	86,653.99	260,730.35	208,501.10	0.00	188,514.37
65,482.57	224,354.00	158,871.83	83,987.12	242,858.95	0.00	0.00	0.00
0.00	0.00	0.00	0.00	0.00	0.00	0.00	0.00
0.00	0.00	0.00	0.00	0.00	0.00	0.00	0.00
8,551.51	17,362.82	223,705.63	2,666.87	17,871.40	208,501.10	0.00	188,514.37
35,549.66	67,289.67	765,880.43	111,408.33	133,764.62	1,035,983.34	19,829.77	242,543.25
12,834.31	25,770.09	374,484.98	6,978.67	28,003.58	353,460.07	7,318.06	28,431.90
22,715.35	41,519.58	391,395.45	10,160.85	31,237.51	370,318.79	12,511.71	44,394.93
363,726.81	71,267.61	292,459.20	94,268.81	74,523.53	312,204.48	-	169,716.42
0.00	0.00	0.00	0.00	0.00	0.00	0.00	0.00
0.00	0.00	0.00	0.00	0.00	0.00	0.00	0.00
0.00	9,270.30	6,267.75	56.63	6,324.38	0.00	0.00	0.00
0.00	9,270.30	6,267.75	56.63	6,324.38	0.00	0.00	0.00
		54,957,635.50			61,975,027.39		
		54,957,635.50			61,975,027.39		
		55,576,216.17			62,698,969.67		
		618,580.67			723,942.28		
		65,435.02			63,585.02		
		-53,701,709.88			-60,685,917.69		



Diário Oficial

Cassilândia – MS

Ano V | Nº 2090

Quinta-feira, 12 de Janeiro de 2023

www.cassilandia.ms.gov.br

2022			2023					
(=) saldo 31-12	(+) inscrição / atualização	(-) pgto	(=) saldo 31-12	(+) inscrição / atualização	(-) pgto	(=) saldo 31-12	(+) inscrição / atualização	(-) pgto
833,256.59	0.00	0.00	833,256.59	0.00	0.00	833,256.59	0.00	0.00
0.00	0.00	0.00	0.00	0.00	0.00	0.00	0.00	0.00
833,256.59	0.00	0.00	833,256.59	0.00	0.00	833,256.59	0.00	0.00
0.00	0.00	0.00	0.00	0.00	0.00	0.00	0.00	0.00
0.00	0.00	0.00	0.00	0.00	0.00	0.00	0.00	0.00
0.00	0.00	0.00	0.00	0.00	0.00	0.00	0.00	0.00
0.00	0.00	0.00	0.00	0.00	0.00	0.00	0.00	0.00
0.00	0.00	0.00	0.00	0.00	0.00	0.00	0.00	0.00
0.00	0.00	0.00	0.00	0.00	0.00	0.00	0.00	0.00
833,256.59	0.00	0.00	833,256.59	0.00	0.00	833,256.59	0.00	0.00
0.00	0.00	0.00	0.00	0.00	0.00	0.00	0.00	0.00
19,986.73	0.00	0.00	19,986.73	0.00	0.00	19,986.73	0.00	0.00
0.00			0.00			0.00		
0.00			0.00			0.00		
0.00			0.00			0.00		
19,986.73			19,986.73			19,986.73		
1,035,983.34	0.00	0.00	1,035,983.34	0.00	0.00	1,035,983.34	0.00	0.00
332,346.23		0.00	332,346.23		0.00	332,346.23		0.00
338,435.57			338,435.57			338,435.57		
142,488.06			142,488.06			142,488.06		
0.00	0.00	0.00	0.00	0.00	0.00	0.00	0.00	0.00
0.00	0.00	0.00	0.00	0.00	0.00	0.00	0.00	0.00
0.00	0.00	0.00	0.00	0.00	0.00	0.00	0.00	0.00
0.00			0.00			0.00		
0.00			0.00			0.00		
72,939,380.56			76,652,921.13			81,312,096.39		
72,939,380.56			76,652,921.13			81,312,096.39		
73,257,472.76			77,652,921.13			82,312,096.39		
318,092.20			1,000,000.00			1,000,000.00		
63,585.02			67,400.12			71,444.13		
-72,106,123.97			-75,819,664.54			-80,478,839.80		



Diário Oficial

Cassilândia – MS

Ano V | Nº 2090

Quinta-feira, 12 de Janeiro de 2023

www.cassilandia.ms.gov.br

EXERCÍCIO 2023

R\$ 1.00

2024		2025		
(-) pgto	(=) saldo 31-12	(+) inscrição / atualização	(-) pgto	(=) saldo 31-12
0.00	833,256.59	0.00	0.00	833,256.59
0.00	0.00	0.00	0.00	0.00
0.00	833,256.59	0.00	0.00	833,256.59
0.00	0.00	0.00	0.00	0.00
0.00	0.00	0.00	0.00	0.00
0.00	0.00	0.00	0.00	0.00
0.00	0.00	0.00	0.00	0.00
0.00	0.00	0.00	0.00	0.00
0.00	833,256.59	0.00	0.00	833,256.59
0.00	0.00	0.00	0.00	0.00
0.00	19,986.73	0.00	0.00	19,986.73
	0.00			0.00
	0.00			0.00
	0.00			0.00
	19,986.73			19,986.73
0.00	1,035,983.34	0.00	0.00	1,035,983.34
0.00	332,346.23		0.00	332,346.23
	338,435.57			338,435.57
	142,488.06			142,488.06
0.00	0.00	0.00	0.00	0.00
0.00	0.00	0.00	0.00	0.00
0.00	0.00	0.00	0.00	0.00
	0.00			0.00
	0.00			0.00
	86,250,822.18			91,485,870.51
	86,250,822.18			91,485,870.51
	87,250,822.18			92,485,871.51
	1,000,000.00			1,000,001.00
	-428,555.87			-928,555.87
	-85,417,565.59			-90,652,613.92



Diário Oficial

Cassilândia – MS

Ano V | Nº 2090

Quinta-feira, 12 de Janeiro de 2023

www.cassilandia.ms.gov.br

PREFEITURA MUNICIPAL DE CASSILÂNDIA/MS
LEI DE DIRETRIZES ORÇAMENTÁRIAS
ANEXO DE METAS FISCAIS
METAS ANUAIS

EXERCÍCIO 2023

AMF - Demonstrativo 1 (LRF, art. 4º, § 1º)

R\$ 1.00

ESPECIFICAÇÃO	2023				2024				2025			
	Valor Corrente (a)	Valor Constante	% PIB (a / PIB) x 100	% RCL (a / RCL) x 100	Valor Corrente (b)	Valor Constante	% PIB (b / PIB) x 100	% RCL (b / RCL) x 100	Valor Corrente (c)	Valor Constante	% PIB (a / PIB) x 100	% RCL (a / RCL) x 100
Receita Total	130.852.000,00	120.981.000,00	0,097	120,018	139.844.000,00	124.023.000,00	0,098	120,078	149.168.000,00	126.899.000,00	0,098	119,848
Receitas Primárias (I)	130.001.000,00	120.194.000,00	0,097	119,237	138.934.000,00	123.216.000,00	0,097	119,297	148.197.001,00	126.073.000,00	0,098	119,068
Despesa Total	130.852.000,00	120.981.000,00	0,097	120,018	139.844.000,00	124.023.000,00	0,098	120,078	149.168.000,00	126.899.000,00	0,098	119,848
Despesas Primárias (II)	129.898.000,00	120.099.000,00	0,096	119,143	138.884.000,00	123.172.000,00	0,097	119,254	148.204.000,00	126.079.000,00	0,098	119,074
Resultado Primário (I-II)	103.000,00	95.000,00	0,000	0,094	50.000,00	44.000,00	0,000	0,043	(6.999,00)	(6.000,00)	(0,000)	(0,006)
Resultado Nominal	3.719.000,00	3.438.000,00	0,003	3,411	3.974.000,00	3.524.000,00	0,003	3,412	4.239.001,00	3.606.000,00	0,003	3,406
Dívida Pública Consolidada	833.000,00	770.000,00	0,001	0,764	833.000,00	739.000,00	0,001	0,715	833.000,00	709.000,00	0,001	0,669
Dívida Consolidada Líquida	(75.820.000,00)	(70.100.000,00)	(0,056)	(69,542)	(80.479.000,00)	(71.374.000,00)	(0,056)	(69,104)	(85.418.000,00)	(72.666.000,00)	(0,056)	(68,629)

Fonte: Prestação de Contas de Governo (BG) dos exercícios de 2018, 2019 e 2020 e Lei Orçamentária de 2021.



Diário Oficial

Cassilândia – MS

Ano V | Nº 2090

Quinta-feira, 12 de Janeiro de 2023

www.cassilandia.ms.gov.br

PREFEITURA MUNICIPAL DE CASSILÂNDIA/MS

LEI DE DIRETRIZES ORÇAMENTÁRIAS

ANEXO DE METAS FISCAIS

AVALIAÇÃO DO CUMPRIMENTO DAS METAS FISCAIS DO EXERCÍCIO ANTERIOR

EXERCÍCIO 2023

AMF - Demonstrativo 2 (LRF, art. 4º, §2º, inciso I)

R\$ 1.00

ESPECIFICAÇÃO	Metas			Metas			Variação	
	Previsas em 2021 (a)	% PIB	% RCL	Realizadas em 2021 (b)	% PIB	% RCL	Valor (c) = (b-a)	% (c/a) x 100
Receita Total	106,182,993.00	0.130	108.952	119,556,158.61	0.100	129.684	13,373,165.61	12.594
Receitas Primárias (I)	100,385,996.60	0.125	104.670	102,237,872.41	0.085	110.899	1,851,875.81	1.845
Despesa Total	102,881,161.75	0.130	108.952	106,323,828.34	0.089	115.331	3,442,666.59	3.346
Despesas Primárias (II)	102,803,297.58	0.118	98.509	94,035,714.15	0.078	102.002	(8,767,583.43)	(8.529)
Resultado Primário (I-II)	(2,417,300.98)	0.007	6.161	8,202,158.26	0.007	8.897	10,619,459.24	(439.311)
Resultado Nominal	(2,495,165.15)	(0.016)	(13.027)	12,025,065.61	0.010	13.044	14,520,230.76	(581.935)
Dívida Pública Consolidada	1,289,109.70	0.001	0.648	1,289,109.70	0.001	1.398	0.00	0.000
Dívida Consolidada Líquida	(60,685,917.69)	(0.107)	(89.569)	(60,685,917.69)	(0.051)	(65.827)	0.00	0.000

Fonte: Fonte: Prestação de Contas de Governo (BG) dos exercícios de 2021

PIB Estadual Previsto e Realizado para 2020

ESPECIFICAÇÃO	VALOR
Previsão do PIB Estadual para 2020	125.091.980.000,00
Valor Efetivo (realizado) do PIB Estadual para 2020	120.094.380.000,00

Fonte: Projeção PIB do MS - SENAGROMS (<http://www.semagro.ms.gov.br/wp-content/uploads/2019/12/pib-orc-C3%A7amento-2021.pdf>)



Diário Oficial

Cassilândia – MS

Ano V | Nº 2090

Quinta-feira, 12 de Janeiro de 2023

www.cassilandia.ms.gov.br

PREFEITURA MUNICIPAL DE CASSILÂNDIA/MS

LEI DE DIRETRIZES ORÇAMENTÁRIAS

ANEXO DE METAS FISCAIS

METAS FISCAIS ATUAIS COMPARADAS COM AS FIXADAS NOS TRÊS EXERCÍCIOS ANTERIORES

EXERCÍCIO 2023

AMF – Demonstrativo 3 (LRF, art 4º, §2º, inciso II)

R\$ 1,00

ESPECIFICAÇÃO	VALORES A PREÇOS CORRENTES											
	2020	2021	%	2022	%	2023	%	2024	%	2025	%	
Receita Total	104.937.291,31	119.556.158,61	13,93	122.500.000,00	2,46	130.852.000,00	6,82	139.844.000,00	6,87	149.168.000,00	6,67	
Receitas Primárias (I)	102.237.872,41	119.949.081,34	17,32	121.704.018,00	1,46	130.001.000,00	6,82	138.834.000,00	6,87	148.197.001,00	6,67	
Despesa Total	94.537.541,98	106.323.828,34	12,47	122.500.000,00	15,21	130.852.000,00	6,82	139.844.000,00	6,87	149.168.000,00	6,67	
Despesas Primárias (II)	94.035.714,15	106.096.677,50	12,83	121.249.000,00	14,28	129.898.000,00	7,13	138.884.000,00	6,92	148.204.000,00	6,71	
Resultado Primário (I-II)	8.202.158,26	13.852.403,84	68,89	455.018,00	(96,72)	103.000,00	(77,36)	50.000,00	(51,46)	(6.999,00)	(114,00)	
Resultado Nominal	12.025.065,61	17.407.587,82	44,76	17.407.587,82	0,00	3.719.000,00	(78,64)	3.974.000,00	6,86	4.239.001,00	6,67	
Dívida Pública Consolidada	1.289.109,70	833.256,59	(35,36)	833.000,00	(0,03)	833.000,00	0,00	833.000,00	0,00	833.000,00	0,00	
Dívida Consolidada Líquida	(60.685.917,69)	(72.106.123,97)	18,82	(72.106.000,00)	(0,00)	(75.820.000,00)	5,15	(80.479.000,00)	6,14	(85.418.000,00)	6,14	

ESPECIFICAÇÃO	VALORES A PREÇOS CONSTANTES											
	2020	2021	%	2022	%	2023	%	2024	%	2025	%	
Receita Total	109.134.782,96	119.556.158,61	9,55	127.093.750,00	6,30	120.981.000,00	(4,81)	124.023.000,00	2,51	126.899.000,00	2,32	
Receitas Primárias (I)	106.327.387,31	119.949.081,34	12,81	126.267.918,68	5,27	120.194.000,00	(4,81)	123.216.000,00	2,51	126.073.000,00	2,32	
Despesa Total	98.319.043,66	106.323.828,34	8,14	127.093.750,00	19,53	120.981.000,00	(4,81)	124.023.000,00	2,51	126.899.000,00	2,32	
Despesas Primárias (II)	97.797.142,72	106.096.677,50	8,49	125.795.837,50	18,57	120.099.000,00	(4,53)	123.172.000,00	2,56	126.079.000,00	2,36	
Resultado Primário (I-II)	8.506.244,59	13.852.403,84	62,39	472.081,17	(96,59)	95.000,00	(79,88)	44.000,00	(53,68)	(6.000,00)	(113,64)	
Resultado Nominal	12.506.068,23	17.407.587,82	39,19	18.060.372,36	3,75	3.438.000,00	(80,96)	3.524.000,00	2,50	3.606.000,00	2,33	
Dívida Pública Consolidada	1.340.674,09	833.256,59	(37,85)	864.237,50	3,72	770.000,00	(10,90)	739.000,00	(4,03)	709.000,00	(4,06)	
Dívida Consolidada Líquida	(63.113.354,40)	(72.106.123,97)	14,25	(74.809.975,00)	3,75	(70.100.000,00)	(6,30)	(71.374.000,00)	1,82	(72.666.000,00)	1,81	

Fonte: Prestação de Contas de Governo (BG) dos exercícios de 2020, 2021 e Lei Orçamentária de 2022.



Diário Oficial

Cassilândia – MS

Ano V | Nº 2090

Quinta-feira, 12 de Janeiro de 2023

www.cassilandia.ms.gov.br

PREFEITURA MUNICIPAL DE CASSILÂNDIA/MS
LEI DE DIRETRIZES ORÇAMENTÁRIAS
ANEXO DE METAS FISCAIS
EVOLUÇÃO DO PATRIMÔNIO LÍQUIDO

EXERCÍCIO 2023

AMF – Demonstrativo 4 (LRF, art.4o, § 2o, inciso III)

PATRIMÔNIO LÍQUIDO	2021		2020		2019		RS 1.00
		%		%		%	
Patrimônio/Capital	0.00	0.00	0.00	0.00	0.00	0.00	0.00
Reservas	0.00	0.00	0.00	0.00	0.00	0.00	0.00
Resultado Acumulado	50,725,102.96	100.00	54,739,252.77	100.00	44,844,445.24	100.00	100.00
TOTAL	50,725,102.96	100.00	54,739,252.77	100.00	44,844,445.24	100.00	100.00

PATRIMÔNIO LÍQUIDO	2021		2020		2019		%
		%		%		%	
Patrimônio/Capital	0.00	0.00	0.00	0.00	0.00	0.00	0.00
Reservas	0.00	0.00	0.00	0.00	0.00	0.00	0.00
Resultado Acumulado	-11,461,624.21	100.00	7,403,626.32	100.00	4,280,252.63	100.00	100.00
TOTAL	(11,461,624.21)	100.00	7,403,626.32	100.00	4,280,252.63	100.00	100.00

Fonte: Prestação de Contas de Governo (BG) dos exercícios de 2019, 2020 e 2021.



Diário Oficial

Cassilândia – MS

Ano V | Nº 2090

Quinta-feira, 12 de Janeiro de 2023

www.cassilandia.ms.gov.br

PREFEITURA MUNICIPAL DE CASSILÂNDIA/MS

LEI DE DIRETRIZES ORÇAMENTÁRIAS

ANEXO DE METAS FISCAIS

ORIGEM E APLICAÇÃO DOS RECURSOS OBTIDOS COM A ALIENAÇÃO DE ATIVOS

EXERCÍCIO 2023

AMF – Demonstrativo 5 (LRF, art.4º, § 2º, inciso III)

RS 1.00

RECEITAS REALIZADAS	2021 (a)	2020 (b)	2019 (c)
RECEITAS DE CAPITAL – ALIENAÇÃO DE ATIVOS (I)	0.00	0.00	0.00
Alienação de Bens Móveis	0.00		0.00
Alienação de Bens Imóveis			
Alienação de Bens Intangíveis			
Rendimentos de Aplicações Financeiras	0.00	0.00	0.00
DESPESAS EXECUTADAS	2021 (d)	2020 (e)	2019 (f)
APLICAÇÃO DOS RECURSOS DA ALIENAÇÃO DE ATIVOS (II)	0.00	0.00	0.00
DESPESAS DE CAPITAL	0.00	0.00	0.00
Investimentos			
Inversões Financeiras			
Amortização da Dívida			
DESPESAS CORRENTES DOS REGIMES DE PREVIDÊNCIA	0.00	0.00	0.00
Regime Geral de Previdência Social			
Regime Próprio de Previdência dos Servidores			
SALDO FINANCEIRO	2021 (g) = ((Ia - IIId) + IIIh)	2020 (h) = ((Ib - IIe) + IIIi)	2019 (i) = (Ic - IIIf)
VALOR (III)	0.00	0.00	0.00

Fonte: Prestação de Contas de Governo (BG) dos exercícios de 2019, 2020 e 2021.



Diário Oficial

Cassilândia – MS

Ano V | Nº 2090

Quinta-feira, 12 de Janeiro de 2023

www.cassilandia.ms.gov.br

PREFEITURA MUNICIPAL DE CASSILÂNDIA/MS

LEI DE DIRETRIZES ORÇAMENTÁRIAS

ANEXO DE METAS FISCAIS

AVALIAÇÃO DA SITUAÇÃO FINANCEIRA E ATUARIAL DO RPPS

EXERCÍCIO 2023

AMF - Demonstrativo 6 (LRF, art. 4º, § 2º, inciso IV, alínea "a")

R\$ 1.00

RECEITAS E DESPESAS PREVIDENCIÁRIAS DO REGIME PRÓPRIO DE PREVIDÊNCIA DOS SERVIDORES			
PLANO PREVIDENCIÁRIO			
	2019	2020	2021
RECEITAS PREVIDENCIÁRIAS - RPPS			
RECEITAS CORRENTES (I)	11,770,803.77	12,555,318.00	10,324,921.32
Receita de Contribuições dos Segurados	1,984,182.78	2,410,765.48	3,026,528.45
Civil	1,984,182.78	2,410,765.48	3,026,528.45
Ativo	1,970,589.80	2,396,576.80	3,010,741.63
Inativo	13,592.98	14,188.68	15,786.82
Pensionista	0.00	0.00	0.00
Receita de Contribuições Patronais	3,935,803.13	4,623,509.21	4,541,857.26
Civil	3,935,803.13	4,623,509.21	4,541,857.26
Ativo	3,935,803.13	4,623,509.21	4,541,857.26
Inativo	0.00	0.00	0.00
Pensionista	0.00	0.00	0.00
Receita Patrimonial	5,850,808.30	5,428,635.44	2,105,950.82
Receitas Imobiliárias			
Receitas de Valores Mobiliários	4,702,341.00	3,614,416.27	2,105,950.82
Outras Receitas Patrimoniais	1,148,467.30	1,814,219.17	0.00
Receita de Serviços			
Outras Receitas Correntes	9.56	92,407.87	650,584.79
Compensação Previdenciária do RGPS para o RPPS			
Demais Receitas Correntes	9.56	92,407.87	650,584.79
Aportes Periódicos para Amortização de Déficit Atuarial do RPPS (II)			2,358,038.22
RECEITAS DE CAPITAL (III)	85,366.74	162,918.05	0.00
Alienação de Bens, Direitos e Ativos			
Amortização de Empréstimos	85,366.74	162,918.05	0.00
Outras Receitas de Capital			
TOTAL DAS RECEITAS PREVIDENCIÁRIAS RPPS - (IV) = (I + III - II)	11,856,170.51	12,718,236.05	12,682,959.54
DESPESAS PREVIDENCIÁRIAS - RPPS			
Benefícios - Civil	6,283,546.44	7,719,838.99	8,401,217.31
Aposentadorias	5,216,660.48	6,646,548.97	7,307,754.23
Pensões	693,475.85	798,824.20	874,022.49
Outros Benefícios Previdenciários	373,410.11	274,465.82	219,440.59
Outras Despesas Previdenciárias	569,566.91	214,511.38	365,345.42
Compensação Previdenciária do RPPS para o RGPS			
Demais Despesas Previdenciárias	569,566.91	214,511.38	365,345.42
TOTAL DAS DESPESAS PREVIDENCIÁRIAS RPPS (V)	6,853,113.35	7,934,350.37	8,766,562.73
RESULTADO PREVIDENCIÁRIO (VI) = (IV - V)	5,003,057.16	4,783,885.68	3,916,396.81
BENS E DIREITOS DO RPPS			
Caixa e Equivalentes de Caixa	47,104,897.52	50,424,800.18	53,118,692.79
Investimentos e Aplicações			
Outro Bens e Direitos			

Fonte: Balanço Geral do PREVISCA de 2019, 2020 e 2021 (Balanço Orçamentário e Financeiro)



Diário Oficial

Cassilândia – MS

Ano V | Nº 2090

Quinta-feira, 12 de Janeiro de 2023

www.cassilandia.ms.gov.br

PREFEITURA MUNICIPAL DE CASSILÂNDIA/MS
LEI DE DIRETRIZES ORÇAMENTÁRIAS
ANEXO DE METAS FISCAIS
AVALIAÇÃO DA SITUAÇÃO FINANCEIRA E ATUARIAL DO RPPS

EXERCÍCIO 2023

AMF - Demonstrativo 6 (LRF, art. 4º, § 2º, inciso IV, alínea "a") R\$ 1.00

PROJEÇÃO ATUARIAL DO REGIME PRÓPRIO DE PREVIDÊNCIA DOS SERVIDORES				
PLANO PREVIDENCIÁRIO				
Exercício	Receitas Previdenciárias (a)	Despesas Previdenciárias (b)	Resultado Previdenciário (c) = (a-b)	Saldo Financeiro do Exercício (d) = (d Exercício Anterior) + (c)
2019				49,064,246.88
2020	11,126,307.24	7,705,838.68	3,420,468.56	52,484,715.44
2021	11,754,924.47	7,876,352.87	3,878,571.60	56,363,287.05
2022	12,378,966.62	13,223,810.39	(844,843.77)	55,518,443.28
2023	13,301,588.78	14,280,134.35	(978,545.57)	54,539,897.71
2024	14,508,559.57	16,078,105.02	(1,569,545.45)	52,970,352.26
2025	16,065,011.44	17,238,219.67	(1,173,208.22)	51,797,144.03
2026	17,787,843.11	18,391,419.71	(603,576.60)	51,193,567.43
2027	19,587,952.50	19,462,151.13	125,801.36	51,319,368.79
2028	21,459,938.72	20,710,952.48	748,986.24	52,068,355.04
2029	23,414,323.18	21,871,168.41	1,543,154.78	53,611,509.81
2030	25,451,219.04	23,116,050.57	2,335,168.47	55,946,678.29
2031	27,579,007.18	24,313,096.29	3,265,910.88	59,212,589.17
2032	29,901,049.86	25,798,961.96	4,102,087.90	63,314,677.07
2033	30,346,238.38	27,400,361.06	2,945,877.33	66,260,554.40
2034	30,723,536.19	29,057,993.41	1,665,542.78	67,926,097.17
2035	31,033,798.56	30,629,840.26	403,958.29	68,330,055.47
2036	31,276,393.22	32,145,997.28	(869,604.06)	67,460,451.41
2037	31,449,005.84	33,637,026.90	(2,188,021.05)	65,272,430.35
2038	31,557,033.78	34,970,108.43	(3,413,074.66)	61,859,355.70
2039	31,580,339.22	36,575,767.58	(4,995,428.35)	56,863,927.34
2040	31,500,798.84	38,408,713.65	(6,907,914.81)	49,956,012.54
2041	31,304,333.87	40,378,096.53	(9,073,762.66)	40,882,249.88
2042	31,016,529.17	41,801,147.58	(10,784,618.41)	30,097,631.46
2043	8,104,863.22	43,227,061.82	(35,122,198.60)	(5,024,567.13)
2044	8,182,999.13	44,698,720.56	(36,515,721.44)	(41,540,288.57)
2045	8,261,741.77	44,831,346.10	(36,569,604.33)	(78,109,892.90)
2046	8,340,981.47	46,011,481.87	(37,670,500.40)	(115,780,393.30)
2047	8,410,302.69	47,015,731.47	(38,605,428.79)	(154,385,822.08)
2048	8,495,228.08	47,384,541.76	(38,889,313.68)	(193,275,135.77)
2049	8,549,703.06	49,001,213.42	(40,451,510.36)	(233,726,646.12)
2050	8,589,894.07	48,827,687.55	(40,237,793.48)	(273,964,439.60)
2051	8,695,026.28	49,905,851.57	(41,210,825.29)	(315,175,264.89)
2052	8,729,357.08	51,406,182.81	(42,676,825.72)	(357,852,090.61)
2053	8,805,573.10	51,412,795.18	(42,607,222.08)	(400,459,312.69)
2054	8,896,000.59	51,222,544.39	(42,326,543.80)	(442,785,856.49)
2055	8,634,305.87	51,333,886.77	(42,699,580.91)	(485,485,437.40)
2056	8,746,851.82	50,485,675.23	(41,738,823.41)	(527,224,260.81)
2057	8,858,899.19	49,100,456.90	(40,241,557.71)	(567,465,818.51)
2058	8,924,522.26	48,955,417.31	(40,030,895.05)	(607,496,713.56)
2059	8,941,292.05	48,246,938.60	(39,305,646.56)	(646,802,360.12)
2060	8,987,879.00	47,982,250.71	(38,994,371.71)	(685,796,731.83)
2061	9,085,125.94	47,563,419.65	(38,478,293.70)	(724,275,025.53)
2062	9,211,805.60	46,371,461.06	(37,159,655.46)	(761,434,680.99)
2063	9,222,719.26	46,109,753.66	(36,887,034.40)	(798,321,715.39)
2064	9,311,781.32	45,178,712.15	(35,866,930.83)	(834,188,646.22)
2065	9,466,391.23	44,088,715.43	(34,622,324.20)	(868,810,970.42)
2066	9,568,969.10	44,046,180.65	(34,477,211.55)	(903,288,181.97)
2067	9,614,052.76	41,159,175.30	(31,545,122.54)	(934,833,304.51)
2068	9,732,927.77	39,841,817.82	(30,108,890.05)	(964,942,194.56)
2069	9,809,223.90	38,948,245.80	(29,139,021.90)	(994,081,216.46)
2070	9,977,439.06	38,403,939.18	(28,426,500.12)	(1,022,507,716.58)



Diário Oficial

Cassilândia – MS

Ano V | Nº 2090

Quinta-feira, 12 de Janeiro de 2023

www.cassilandia.ms.gov.br

2071	10,132,992.96	37,775,406.99	(27,642,414.02)	(1,050,150,130.60)
2072	10,279,615.00	37,140,333.65	(26,860,718.65)	(1,077,010,849.24)
2073	10,368,941.21	37,195,277.10	(26,826,335.89)	(1,103,837,185.13)
2074	10,515,220.53	36,605,592.77	(26,090,372.24)	(1,129,927,557.38)
2075	10,645,038.68	37,096,283.21	(26,451,244.54)	(1,156,378,801.91)
2076	10,794,409.61	36,238,442.60	(25,444,032.99)	(1,181,822,834.91)
2077	10,941,819.65	35,624,305.12	(24,682,485.47)	(1,206,505,320.37)
2078	11,122,937.35	34,246,603.26	(23,123,665.91)	(1,229,628,986.29)
2079	11,292,934.20	33,573,296.53	(22,280,362.34)	(1,251,909,348.62)
2080	11,399,945.16	32,911,211.77	(21,511,266.61)	(1,273,420,615.23)
2081	11,535,391.17	31,457,020.97	(19,921,629.80)	(1,293,342,245.02)
2082	11,678,409.03	30,995,928.09	(19,317,519.06)	(1,312,659,764.09)
2083	11,795,322.47	29,131,342.71	(17,336,020.24)	(1,329,995,784.33)
2084	11,938,045.70	27,834,779.72	(15,896,734.03)	(1,345,892,518.36)
2085	12,108,792.95	27,453,397.34	(15,344,604.39)	(1,361,237,122.75)
2086	12,260,036.80	26,691,741.18	(14,431,704.38)	(1,375,668,827.13)
2087	12,422,461.26	25,307,985.73	(12,885,524.46)	(1,388,554,351.59)
2088	12,590,847.82	24,717,620.16	(12,126,772.34)	(1,400,681,123.94)
2089	12,747,011.47	24,639,140.15	(11,892,128.68)	(1,412,573,252.62)
2090	12,881,912.68	23,456,682.96	(10,574,770.28)	(1,423,148,022.91)
2091	13,057,559.85	23,031,399.64	(9,973,839.79)	(1,433,121,862.70)
2092	13,210,602.12	22,213,170.75	(9,002,568.63)	(1,442,124,431.33)
2093	13,355,533.61	19,293,348.85	(5,937,815.23)	(1,448,062,246.56)
2094	13,508,726.20	18,472,837.02	(4,964,110.81)	(1,453,026,357.37)
2095	13,699,357.11	18,089,857.75	(4,390,500.64)	(1,457,416,858.01)

Fonte: Projeção Atuarial do PREVISCA - Ano 2021 - data base 31/12/2021, elaborada pela empresa ACTUARIAL



Diário Oficial

Cassilândia – MS

Ano V | Nº 2090

Quinta-feira, 12 de Janeiro de 2023

www.cassilandia.ms.gov.br

PREFEITURA MUNICIPAL DE CASSILÂNDIA/MS
LEI DE DIRETRIZES ORÇAMENTÁRIAS
ANEXO DE METAS FISCAIS
MARGEM DE EXPANSÃO DAS DESPESAS OBRIGATÓRIAS DE CARÁTER CONTINUADO

EXERCÍCIO 2023

AMF – Demonstrativo 8 (LRF, art. 4º, § 2º, inciso V)		RS 1,00
EVENTOS		Valor Previsto para 2023
Aumento Permanente da Receita		2,132,000.00
(-) Transferências Constitucionais		0,00
(-) Transferências ao FUNDEB		55,000.00
Saldo Final do Aumento Permanente de Receita (I)		2,077,000.00
Redução Permanente de Despesa (II)		0,00
Margem Bruta (III) = (I-II)		2,077,000.00
Saldo Utilizado da Margem Bruta (IV)		2,640,000.00
Impacto do Reajuste Inflacionário do Salário dos Servidores Públicos		1,230,000.00
Impacto da Majoração da Contribuição Patronal de 11% para 16% (Emenda Constitucional 103/2019)		1,350,000.00
Impacto do Reajuste da CASSEMS em função do Reajuste Salarial dos Servidores		60,000.00
Margem Líquida de Expansão de DOCC (V) = (III-IV)		(563,000.00)

Fonte: Prestação de Contas de Governo (BG) 2019, 2020 e 2021 / Resumo Folha Março-2022 / Projeção Atuarial do IPMCS



Diário Oficial

Cassilândia – MS

Ano V | Nº 2090

Quinta-feira, 12 de Janeiro de 2023

www.cassilandia.ms.gov.br

PREFEITURA MUNICIPAL DE CASSILÂNDIA/MS
LEI DE DIRETRIZES ORÇAMENTÁRIAS
ANEXO DE METAS FISCAIS
ESTIMATIVA E COMPENSAÇÃO DA RENÚNCIA DE RECEITA

EXERCÍCIO 2023

AMF – Demonstrativo 7 (LRF, art. 4º, § 2º, inciso V)

R\$ 1.00

TRIBUTO	MODALIDADE	SETORES/ PROGRAMAS/ BENEFICIÁRIO	RENÚNCIA DE RECEITA PREVISTA			COMPENSAÇÃO
			2023	2024	2025	
IPTU	Isenção	Aposentados	150,000.00	150,000.00	150,000.00	Para compensar a renúncia sempre mantemos o nosso cadastro imobiliário e econômico atualizado, evitando a evasão de receitas. O município assumiu a cobrança do ITR, e está procedendo o GEO REFERENCIAMENTO, considerando assim o aumento da receita. A renúncia gerada pela modalidade de desconto no IPTU e Tx. de
	Isenção	Entidade sem fins lucrativos	20,000.00	20,000.00	20,000.00	
	Desconto	Geral	850,000.00	850,000.00	850,000.00	
	Remissão	Pessoas Carentes	50,000.00	50,000.00	50,000.00	
	Isenção	INCENTIVO- Empresarios	50,000.00	50,000.00	50,000.00	
ISSQN	Isenção	INCENTIVO- Empresarios	200,000.00	200,000.00	200,000.00	
	Cancelamento	Prescrição/Erro de lançamento	20,000.00	20,000.00	20,000.00	
	Remissão	Desconto refis	10,000.00	10,000.00	10,000.00	
Contribuição de melhorias	Desconto	Geral - (quem paga a cota única dentro do vencimento)	5,000.00	5,000.00	5,000.00	
	Remissão	Pessoas Carentes/Refis	10,000.00	10,000.00	10,000.00	



Diário Oficial

Cassilândia – MS

Ano V | Nº 2090

Quinta-feira, 12 de Janeiro de 2023

www.cassilandia.ms.gov.br

PREFEITURA MUNICIPAL DE CASSILÂNDIA/MS
LEI DE DIRETRIZES ORÇAMENTÁRIAS
ANEXO DE RISCOS FISCAIS
DEMONSTRATIVO DE RISCOS FISCAIS E PROVIDÊNCIAS

EXERCÍCIO 2023

ARF (LRF, art 4º, § 3º)

R\$ 1,00

PASSIVOS CONTINGENTES		PROVIDÊNCIAS	
Descrição	Valor	Descrição	Valor
Demandas Judiciais	100,000.00	Abertura de créditos adicionais a partir da Reserva de Contingência	100,000.00
Dívidas em Processo de Reconhecimento			0,00
Avais e Garantias Concedidas	50,000.00	Abertura de créditos adicionais a partir da Reserva de Contingência	50,000.00
Assunção de Passivos			0,00
Assistências Diversas	150,000.00	Abertura de créditos adicionais a partir da Reserva de Contingência	150,000.00
Outros Passivos Contingentes	250,000.00	Contenção de gastos na mesma proporção	250,000.00
SUBTOTAL	550,000.00	SUBTOTAL	550,000.00

DEMAIS RISCOS FISCAIS PASSIVOS		PROVIDÊNCIAS	
Descrição	Valor	Descrição	Valor
Frustração de arrecadação	450,000.00	Limitação de Empenho	450,000.00
Restituição de Tributos a Maior			0,00
Discrepância de Projeções			0,00
Outros Riscos Fiscais			0,00
SUBTOTAL	450,000.00	SUBTOTAL	450,000.00
TOTAL	1,000,000.00	TOTAL	1,000,000.00

Fonte: Assessoria Jurídica / Secretaria Municipal de Finanças e Planejamento



Diário Oficial

Cassilândia – MS

Ano V | Nº 2090

Quinta-feira, 12 de Janeiro de 2023

www.cassilandia.ms.gov.br

O Ordenador de Despesa no uso de suas atribuições e em cumprimento à execução orçamentária autoriza a emissão de empenho de despesa conforme descrição a seguir:					
Da Base Legal: Lei 8.666/93- Art. 24- II e suas Alterações posteriores.					
PREGÃO Nº:	112	PROCESSO nº	398	ATA Nº:	055/2021
NOTA DE EMPENHO Nº:	2761	DATA:	05/11/2021	VALOR R\$:	232.100,00
CREDOR:	TELA FER COM. DE TELAS E FERRAGENS LTDA				
OBJETO	OUTROS MATERIAIS DE CONSUMO				
DOTAÇÃO:					
30.	SECRETARIA VIAÇÃO, OBRAS E SERVIÇOS MUNICIPAIS.				
30.101	SECRETARIA MUNICIPAL DE VIAÇÃO, OBRAS E SERVIÇOS MUNICIPAIS.				
3.3.90.30	MATERIAL DE CONSUMO				
3.3.90.30.99	Outros Materiais de Consumo				
AUTORIZAÇÃO: PREFEITURA MUNICIPAL DE CASSILÂNDIA					



Diário Oficial

Cassilândia – MS

Ano V | Nº 2090

Quinta-feira, 12 de Janeiro de 2023

www.cassilandia.ms.gov.br

EXPEDIENTE DIÁRIO OFICIAL DO MUNICÍPIO

DIÁRIO OFICIAL DE CASSILÂNDIA

PREFEITO: Valdecy Pereira da Costa

PROCURADORIA GERAL: Ademir Antônio Cruvinel

SEC. DE FINANÇAS: Maria de Fátima Silva Boni

SEC. DE PLANEJAMENTO: Fabiana Silva Toledo

SEC. DE ADMINISTRAÇÃO: David Ferreira de Freitas

SEC. DE EDUCAÇÃO: Márcia Martins dos Reis

SEC. DE SAÚDE: José Lourenço Braga Liria Marin

SEC. DE ASSISTÊNCIA SOCIAL: Márcia Leonel de Souza Oliveira

SEC. DE SANEAMENTO BÁSICO E SERVIÇOS PÚBLICOS: Ana Carolina Vendramel

SEC. DE OBRAS, URBANIZAÇÃO E HABITAÇÃO: Renato César de Freitas

SEC. DE AGRICULTURA, PECUÁRIA, INDÚSTRIA E COMÉRCIO:

SEC. DE TURISMO, CULTURA, ESPORTE, LAZER E MEIO AMBIENTE: Waddyh Moysés

PODER LEGISLATIVO

PRESIDENTE: Arthur Barbosa de Sousa Filho (PSL)

1º VICE-PRESIDENTE: Nelson Gomes (PSD)

2º VICE-PRESIDENTE: Josimar Silva de Souza - Oba Oba (PSDB)

1º SECRETARIO: Fernanda Messias de Souza (PATRIOTA)

2º SECRETARIO: Divino José da Silva (PSDB)

VEREADORES

Sumara Ferreira Leal (PDT)

Admilso Cesario Santos - Fião (PSDB)

José Martiniano de Moura (PDT)

Leandro Rosa de Souza (PSDB)

Luiz Fernando de Souza Oliveira (PSL)

Peter Saimon Alvez Borges (PDT)